



# PROMOCIONES

## OTOÑO INVIERNO 2025 • 2026

**DEPEND ON IT**



# BIENVENIDOS

En un mundo que está en constante cambio, hay algo en lo que puedes confiar: tu herramienta ECHO.

Durante más de 75 años, hemos estado construyendo herramientas para usuarios comerciales en todo el mundo. Desde nuestros humildes comienzos en Japón con un simple pulverizador manual, hasta la creación de los primeros sopladores de potencia del mundo en 1975, ECHO se ha convertido en un líder tecnológico y una marca global respetada.

A medida que la tecnología y las necesidades de nuestros usuarios evolucionan, nosotros también lo hacemos, manteniéndonos al tanto de la industria gracias a nuestras décadas de experiencia y al escuchar los comentarios que recibimos. Nuestro objetivo no es reaccionar a los cambios del mercado, sino estar a la vanguardia. Lo logramos poniendo nuestra dedicación a producir productos de la más alta calidad por encima de todo.

Nuestras herramientas a gasolina continúan superando los requisitos de emisiones cada vez más estrictos, sin perder la potencia y fiabilidad robusta por la que ECHO es conocida. Estamos incursionando en nuevas tecnologías, como herramientas de batería de rendimiento profesional y robótica, con la cuidadosa y precisa consideración que hace que todos nuestros productos sean aquellos en los que puedes confiar; esta es nuestra prioridad.

En nuestra línea de productos encontrarás nuestros clásicos motores profesionales junto con nuevos productos de batería dirigidos a profesionales, y por primera vez, una gama dirigida exclusivamente a usuarios domésticos. Creemos que la tecnología ahora está lista para ofrecer grandes beneficios tanto a usuarios profesionales como domésticos por igual.


Así que, ya sea que seas un profesional experimentado al aire libre o alguien recién inspirado para transformar tu entorno en algo más, ECHO te garantiza una herramienta que ha sido fabricada con experiencia y pasión, una herramienta en la que puedes confiar.

**Hiroshi Kubo**  
CEO

**Yamabiko Corporation**  
Ohme, Tokyo, Japan

# HISTORIA

## MIRANDO AL FUTURO



## CONFIANZA ECHO

### 5 AÑOS DE GARANTÍA GENERAL



5 años es mucho tiempo. Mucha más garantía que la de la mayoría de los productos que adquieres normalmente. Y nos comprometemos porque nuestra experiencia de 70 años nos permite proporcionar un excepcional nivel de calidad y confianza.

### 2 AÑOS DE GARANTÍA PROFESIONAL



Sí, has leído bien. Puedes confiar plenamente en los productos ECHO, diseñados para ser duraderos y hacer lo que les piden, allí donde lo necesites. Esta garantía es nuestra declaración de confianza y nuestro distintivo.

### 100% PROFESIONAL



Yamabiko solo fabrica máquinas de calidad profesional. Los productos ECHO están diseñados para adaptarse al entorno y trabajo que van a realizar. Cada uno de sus componentes está fabricado bajo los máximos estándares de calidad y probados en las condiciones de trabajo más extremas, garantizando su respuesta en cualquier circunstancia.

### JAPAN TECHNOLOGY



Todos sabemos que los productos fabricados en Japón son fiables, duraderos y de calidad. Cuna de la artesanía tecnológica, es un país que se ha ganado el respeto internacional por su experiencia y calidad en la fabricación. Este estándar global también se extiende a nuestros productos ECHO, cuyos niveles de calidad contribuyen a alimentar el prestigio de los productos en ingeniería y tecnología.





# TIENDA VIRTUAL

[www.echo-es.es](http://www.echo-es.es)

## Pioneros en las nuevas tecnologías

[www.echo-es.es](http://www.echo-es.es), la web oficial de ECHO en España, es una poderosa herramienta que pretende facilitar el acceso a toda la información sobre nuestro catálogo de productos y sobre nuestra empresa.

Así mismo, estamos presentes en las redes sociales, desde las cuales puedes comunicarte con nosotros y compartir con otros usuarios tu experiencia ECHO.

Una web pensada, principalmente, para el usuario final en la que cualquier visitante encontrará una completísima ficha de todos nuestros productos, vídeos, manuales descargables, blogs...

## ¿Cómo usarla?

- Paso 1** Navega fácilmente por nuestra tienda online y elige el producto que necesitas.
- Paso 2** Un Distribuidor Autorizado ECHO hará la puesta a punto de la máquina.
- Paso 3** Contactará contigo para acordar la fecha y hora de entrega.
- Paso 4** Además, te explicará su funcionamiento para resolver cualquier duda que puedas tener.



## Pioneros en las nuevas tecnologías

A lo largo de este catálogo, al lado de cada gama, verás que hay un código QR como éste. Escanéalo con tu teléfono inteligente para acceder a su sección online, en nuestra página web. Amplía toda la información que necesitas: características técnicas, beneficios, comparativos, vídeos... También podrás comprarlo directamente.



Además... encuentra al final del folleto nuestra amplia gama de serruchos, pértigas y telescopicas Silky.

[www.silky.es](http://www.silky.es) / @silkyherruchos

## SUMARIO

### BATERÍA GAMA HOBBY - GARDEN+ P. 04-05

Motosierra, desbrozadora, cortasetos, soplador, cortasetos de altura, podadora de altura y cortacésped, baterías y cargadores

### BATERÍA GAMA PRO - 56 eFORCE P. 08-13

Minisierra, motosierras, cortasetos, sopladores, desbrozadoras, podadora de altura, cortacésped, desbrozadora antiproyecciones, herramienta multiusos, baterías y cargadores

### PRESENTACIÓN X SERIES P. 14-15

### MOTOSIERRAS P. 16-20

Motosierras de poda  
Podadoras de altura  
Motosierras polivalentes  
Minisierra de batería  
Motosierras forestales

### ROPA DE SEGURIDAD P. 21

Anticorte / Jardinería y mantenimiento / Complementos y accesorios

### DESBROZADORAS P. 22-25

Desbrozadoras ligeras  
Desbrozadoras High Torque  
Desbrozadora antiproyecciones  
Desbrozadoras forestales y de mochila

### TRONZADORA P. 25

### SOPLADORES P. 26-27

Sopladores de mano y aspirador  
Sopladores de mochila

### ATOMIZADOR P. 27

### CORTASETOS P. 28-30

Cortasetos de corte doble y eléctricos  
Cortasetos de corte simple  
Cortasetos de altura

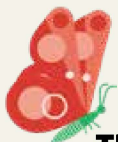
### SISTEMAS MULTIUSOS P. 30-31

### ACCESORIOS DESBROZADORAS P. 32-33

### ACCESORIOS MOTOSIERRAS P. 34-37

### CUADROS TÉCNICOS P. 38-41

# TRANSFORMA TU JARDÍN CO



## TRANSFORMA TU JARDÍN CON NUESTRA EXPERIENCIA

Tu espacio. Tu pasión. Tu transformación. ECHO Garden+ te ofrece las herramientas que necesitas para transformar tu espacio exterior en algo maravilloso. Creadas con la experiencia de más de 75 años en la industria, las herramientas Garden+ son las más livianas de nuestra línea de productos, además de ser fáciles de usar y potentes.

Diseñado para sentirse natural y cómodo en tus manos, características como el mango giratorio del cortasetos DHC-310 brindan una precisión y facilidad de uso inigualables. Los cortacéspedes cuentan con control de par electrónico y ofrecen ergonomía y comodidad extremas durante el trabajo.

Adaptarse a cualquier tarea con una herramienta para cada necesidad. Ya sea para recortar, cortar, podar, segar o barrer, sólo conectar, encender y transformar.

## UNA BATERÍA DE 40V SIRVE PARA TODOS LOS MODELOS

Las baterías son compatibles con cada herramienta Garden+ y permiten cambiar de trabajo sin esfuerzo. Ofrecen alta potencia y rendimiento con tiempos de trabajo prolongados. El corazón del sistema está en las baterías de 40V 2.0 Ah y 4.0 Ah, útiles para cada herramienta, proporcionando gran autonomía y rápidos tiempos de carga.

La batería de 2.0 Ah es ideal para la mayoría de los trabajos, mientras que la versión más grande de 4.0 Ah te ofrece más autonomía para esas tareas más largas y desafiantes. La tecnología avanzada de iones de litio permite obtener toda la potencia hasta que la batería se agota por completo.

## UNA GARANTÍA EN LA QUE PUEDES CONFIAR

La gama de herramientas Garden+ está cubierta por nuestra garantía de 3 años para uso doméstico y las baterías tienen una garantía fija de 2 años. Nuestra experiencia está integrada en cada herramienta, por lo que esta garantía es nuestro compromiso de que recibirás una herramienta digna del nombre ECHO. Una herramienta en la que puedes confiar.





# N NUESTRA EXPERIENCIA



**GARDEN**   
SERIES

# GAMA HOBBY - GARDEN+ SERIES

**Super**  
**PROMO**



~~250€\*~~  
P.V.R. IVA inc.  
~~230€\*~~  
P.V.R. IVA inc.

**MOTOSIERRA**  
**DCS-310**

Voltaje: 36 V // Peso<sup>1</sup>: 3.3kg // Longitud espada: 30cm



~~179€\*~~  
P.V.R. IVA inc.  
~~169€\*~~  
P.V.R. IVA inc.

**DESBROZADORA**  
**DSRM-310**

Voltaje: 36 V // Peso<sup>2</sup>: 2.4kg



~~143€\*~~  
P.V.R. IVA inc.  
~~133€\*~~  
P.V.R. IVA inc.

**CORTASETOS**  
**DHC-310**

Voltaje: 36 V // Peso<sup>3</sup>: 2.7kg // Longitud de corte: 604mm



~~130€\*~~  
P.V.R. IVA inc.  
~~122€\*~~  
P.V.R. IVA inc.

**SOPLADOR**  
**DPB-310**


Voltaje: 36 V // Peso<sup>4</sup>: 2.2kg // Volumen aire: 737m³/h // Velocidad máxima del aire: 54.4m/seg.



~~186€\*~~  
P.V.R. IVA inc.  
~~184€\*~~  
P.V.R. IVA inc.

**CORTASETOS DE ALTURA**  
**DHCA-310**

Voltaje: 36 V // Peso<sup>3</sup>: 3.6kg // Longitud total: 246 cm



~~186€\*~~  
P.V.R. IVA inc.  
~~184€\*~~  
P.V.R. IVA inc.

**PODADORA DE ALTURA**  
**DPPF-310**

Voltaje: 36 V // Peso<sup>3</sup>: 3.4kg // Longitud total: 270 cm





## BATERÍAS Y CARGADORES

### CORTACÉSPED DLM-310/35P

Voltaje: 36 V // Peso<sup>15</sup>: 14.2kg



~~240€\*~~

P.V.R. IVA inc.

~~229€\*~~

P.V.R. IVA inc.

### BATERÍA LBP-36-80

Voltaje: 36 V // Tipo de batería: Li-ion //  
Capacidad de la batería: 80Wh // Peso: 0.7kg



~~107€\*~~

P.V.R. IVA inc.

### CORTACÉSPED DLM-310/46P

Voltaje: 36 V // Peso<sup>15</sup>: 24.3kg



~~383€\*~~

P.V.R. IVA inc.

~~363€\*~~

P.V.R. IVA inc.

### BATERÍA LBP-36-150

Voltaje: 36 V // Tipo de batería: Li-ion //  
Capacidad de la batería: 150Wh // Peso: 1.0kg



~~167€\*~~

P.V.R. IVA inc.

### CORTACÉSPED DLM-310/46SP

Voltaje: 36 V // Peso<sup>15</sup>: 27.6kg // Autopropulsado



~~510€\*~~

P.V.R. IVA inc.

~~484€\*~~

P.V.R. IVA inc.

### CARGADOR LC-3604

Sirve para las dos baterías de la gama Garden+ Series.



~~64€\*~~

P.V.R. IVA inc.

# GAMA DE BATERÍA DE RENDI

## MÁXIMA POTENCIA PARA LOS PROFESIONALES

Las herramientas de batería ofrecen bajo nivel sonoro, cero emisiones y menos mantenimiento, pero... ¿Pueden competir con la potencia de los modelos profesionales de gasolina? Sí, por supuesto que sí. La nueva gama de batería Premium ha sido diseñada para profesionales y alimentada por la nueva batería de iones de litio ECHO 56 eFORCE.

## NUEVA FUENTE DE ALIMENTACIÓN EFICIENTE Y CONFIABLE DE 56V

La nueva batería 56 eFORCE utiliza lo último en tecnología de iones de litio para brindarte más energía, más versatilidad y tiempos de funcionamiento más prolongados. Esto significa que recibe la energía que necesita sin importar cuán pesada sea la carga de trabajo. Tanto las baterías de 2,5 Ah como las de 5 Ah son compatibles con toda la gama de herramientas\*. La batería de 2,5 Ah es liviana y ergonómica, mientras que la batería de 5 Ah ofrece tiempos de funcionamiento prolongados. La tecnología avanzada de iones de litio significa que obtiene toda la energía hasta que la batería se agota por completo. También hay dos nuevos cargadores disponibles, que brindan tiempos de carga eficientes y rápidos.



\*El modelo DCS-2500T solo es compatible con la batería de 2,5 Ah.

## HERRAMIENTAS EN LAS QUE PUEDES CONFIAR

Junto con las nuevas tecnologías, todos los modelos de la gama 56 eFORCE aprovechan al máximo las características y la calidad por la que ECHO es reconocida en la industria: líderes en la fabricación de máquinas cada vez más ligeras, cabezales de corte profesional y carga rápida o el diseño de mangos ergonómicos. Otras innovaciones únicas serían el "Quick Draw" en la motosierra DCS-2500T, para enganchar y desenganchar su motosierra con un movimiento fluido y rápido o el "modo ECO" de la desbrozadora DSRM-2600, que optimiza las rpm para maximizar la eficiencia. La fusión de estas nuevas tecnologías con las décadas de experiencia de ECHO son la columna vertebral de las herramientas de esta gama profesional de batería formada por un soplador, un cortasetos, dos desbrozadoras, dos motosierras y un sistema multiusos que funcionan, todos, con una única batería. ¡Solo necesitas comprar la batería que mejor se ajusta a tus necesidades y usarla con todos los productos que quieras!

## UNA GARANTÍA LÍDER

Los productos ECHO están fabricados bajo los más altos estándares de calidad y rendimiento, lo que significa que podemos tener plena confianza en nuestras máquinas. Es por eso que nos atrevemos a ofrecer una garantía de 2 años en nuestras baterías. Y como líderes en el sector, 2 y 5 años en nuestras máquinas. ECHO es la mejor elección.



**ECHO 56V**



# MIENTO PROFESIONAL



## MINISIERRA DHS-3006

Minisieria ligera y potente

Anillo de sujeción rápida para enganchar y desenganchar con un solo movimiento // Con sistema de engrase automático

**239€\***  
P.V.R. IVA inc.

**214€\***  
P.V.R. IVA inc.

NEW

PROMO




## MOTOSIERRA DCS-2500 PRO

**642€\***  
P.V.R. IVA inc.

El peso más ligero y la mayor potencia de su categoría

Rendimiento de corte igual que el modelo CS-2511WES // Ultrasilencioso, ideal para áreas sensibles al ruido // Diseño compacto para maniobrar cómodamente en espacios reducidos



## MOTOSIERRA DCS-3500 PRO

**698€\***  
P.V.R. IVA inc.

La motosierra de batería más rápida y potente

Rendimiento comparable al de una motosierra de 40cm³ // Avanzado control del motor para mantener un alto rendimiento en todas las condiciones // Tensor lateral de cadena de fácil ajuste



Carving Bar

DCS-2500T

**543€\***  
P.V.R. IVA inc.

DCS-2500TC

**622€\***  
P.V.R. IVA inc.



## MOTOSIERRA

## DCS-2500T / DCS-2500TC PRO

Potencia de corte con una aceleración espectacular

Rendimiento de corte igual que el modelo CS-2511TES // Anillo de sujeción rápida para enganchar y desenganchar con un solo movimiento // Resistente al agua: IPX4



## MOTOSIERRA DCS-3000T

**343€\***  
P.V.R. IVA inc.

Polivalente, potente y a un precio asequible

Rendimiento equiparable a una máquina de 30 c.c. // Posibilidad de trabajar con los dos tipos de batería // Diseño compacto para maniobrar cómodamente en espacios reducidos



## MOTOSIERRA DCS-3500T PRO

**699€\***  
P.V.R. IVA inc.

Motosierra de alto rendimiento ligera y pensada para profesionales

Rendimiento comparable al de una motosierra de 40cm³ // Tensor lateral de cadena de fácil ajuste // Resistente al agua: IPX4



NEW

NEW

# GAMA PROFESIONAL - BATERÍA 56 eFORCE



**574€\***  
P.V.R. IVA inc.

## **CORTASETOS** **DHC-2200 R PRO**

**El más ligero de su categoría**

Sólo 2,9 kg con la misma potencia que un modelo profesional con motor de gasolina // Perfecto para cortar y perfilar // Impresionante autonomía



**829€\***  
P.V.R. IVA inc.

## **CORTASETOS DE ALTURA** **DHCA-2600 PRO**

**Ligero, potente y equilibrado**

La misma potencia que un modelo con motor de gasolina // 3 velocidades para mayor versatilidad // Silencioso // Sin vibraciones // 0 emisiones



**NEW**



**507€\***  
P.V.R. IVA inc.

## **SOPLADOR** **DPB-2600 PRO**

**Con la nueva y exclusiva tecnología TWIND™**

Mantiene el flujo de aire y la fuerza de soplado incluso cuando un objeto, como la ropa del operador o una hoja obstruye la entrada de aire de un lado // Ultraligero // Función boost

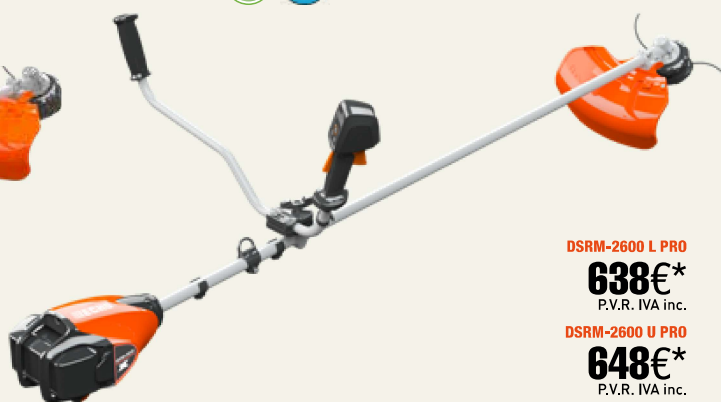



**374€\***  
P.V.R. IVA inc.

## **SOPLADOR** **DPB-2500**

**Rendimiento superior y eficiencia inigualable**

Ajusta la potencia con el acelerador variable y disfruta de la comodidad del control de crucero // Función boost // Ventilador axial



**DSRM-2600 L PRO**  
**638€\***  
P.V.R. IVA inc.

**DSRM-2600 U PRO**  
**648€\***  
P.V.R. IVA inc.

## **DESBROZADORA** **DSRM-2600 L PRO / DSRM-2600 U PRO**

**Rendimiento comparable a una desbrozadora de gasolina**

El equilibrio perfecto, distribución óptima del peso // Velocidad ajustable con 3 posiciones para diferentes accesorios y condiciones de trabajo // Rendimiento de corte superior







**999€\***  
P.V.R. IVA inc.

## **PODADORA DE ALTURA** **DPPT-2600 LW PRO**

**NEW**

**Fácil de manejar, con potencia y estabilidad**

La misma potencia que un modelo con motor de gasolina //  
3 velocidades para mayor versatilidad // Telescópica y silenciosa // Sin vibraciones y 0 emisiones



**754€\***  
P.V.R. IVA inc.

## **CORTACÉSPED** **DLM-5100 SP**

**Autopropulsado 3 en 1**

Autopropulsado, potente y versátil // Ideal para jardines medianos y grandes // Funcionamiento silencioso, sistema automático de ahorro de batería (2 puertos) // Mulching y deflector lateral



**945€\***  
P.V.R. IVA inc.

## **DESBROZADORA ANTIPROYECCIONES** **DTT-2100 PRO**

**Con diseño exclusivo anti-proyecciones**

Las cuchillas del cabezal de corte en forma de T son mucho más afiladas que el hilo de nailon, ofreciendo un corte más limpio y plano, sin proyecciones ni marcas circulares // Silenciosa // Sin vibraciones



# GAMA PROFESIONAL - BATERÍA 56 eFORCE

\*Precios sin acumulador ni cargador | Autonomías disponibles para su consulta en la página web



**527€\***  
P.V.R. IVA inc.

## **X** HERRAMIENTA MULTIUSOS DPAS-2600 PRO

La nueva multiusos profesional X Series de ECHO  
Compatible con 7 herramientas de uso profesional // La más ligera  
y con mayor autonomía de su categoría







# BATERÍAS Y CARGADORES



LBP-56V-125

**236€**

P.V.R. IVA inc.

LBP-56V-250

**340€**

P.V.R. IVA inc.



LCJQ-560

**130€**

P.V.R. IVA inc.

LCJU-560

**205€**

P.V.R. IVA inc.

## BATERÍA 2.5Ah LBP-56V-125

## BATERÍA 5.0Ah LBP-56V-250

LBP-56V-125: Voltaje: 50.4V // Capacidad: 126Wh // Peso: 1.0kg

LBP-56V-250: Voltaje: 50.4V // Capacidad: 252Wh // Peso: 1.8kg

## CARGADOR RÁPIDO LCJQ-560

## CARGADOR ULTRARRÁPIDO LCJU-560

Carga tanto la batería de 125Wh y 250Wh.





**POTENCIA.  
LIGEREZA.  
MAYOR  
PRODUCTIVIDAD.**  
**LAS MEJORES EN SU CATEGORÍA**





**X-Series es sinónimo de los mejores productos de ECHO. Más potencia, menor peso y gran rendimiento que aumentan notablemente su productividad. Diseñado para los profesionales que exigen las mejores herramientas de la más alta calidad.**

## **Las mejores prestaciones**


Cada modelo tiene características específicas, las mejores de su clase, diseñadas para ayudar a los profesionales de espacios verdes a realizar mejor su trabajo en sus respectivas aplicaciones. Son máquinas más ligeras y con mayor potencia, con características únicas como la reducción de la vibración y tiempos de funcionamiento más largos. Todo ello contribuye a hacer un trabajo más rápido y pasar antes al siguiente.

## **Resiste las condiciones más duras**

Las máquinas ECHO X-Series son tan extremas que solo los más trabajadores y comprometidos pueden desafiar los límites de sus capacidades. Cada unidad se prueba en las condiciones de trabajo más duras para garantizar un arranque fácil y un funcionamiento sin problemas, sea cual sea el entorno. Los grandes depósitos de combustible y los motores súper eficientes y de bajas emisiones permiten tiempos de funcionamiento prolongados. El filtrado de aire se realiza mediante un sistema de alta intensidad que minimiza el riesgo de problemas del motor y prolonga los ciclos de mantenimiento.

## **Bajo peso. Gran potencia. Mayor productividad.**

Los motores utilizados en la X-Series de ECHO convierten esta gama en excepcional. Ofrecen una combinación revolucionaria de bajo peso y alta potencia para realizar los trabajos de forma más rápida y con menos fatiga.

**Encuentra los modelos X-Series indicados con el logo  en el catálogo.**

# MOTOSIERRAS DE PODA



## Carving Bar

DCS-2500T  
**543€\***  
P.V.R. IVA inc.

DCS-2500TC  
**622€\***  
P.V.R. IVA inc.



## DCS-2500T / DCS-2500TC PRO

Voltaje nominal: 50.4V // Peso: 1.6kg (sin espada y batería) // Longitud espada: 25cm // \*Precio sin acumulador ni cargador



Filtro protector de palmera opcional



## Carving Bar

CS-2511TES  
**499€**  
P.V.R. IVA inc.

CS-2511TES C 0,050"  
**569€**  
P.V.R. IVA inc.

CS-2511TES C 0,043"  
**569€**  
P.V.R. IVA inc.



## CS-2511TES / CS-2511TES C

Cilindrada: 25.0cm³ // Peso: 2.3kg // Longitud espada: 25cm // Potencia: 1.1kW (1.5cv) // EUST5



CS-2511WES  
**535€**  
P.V.R. IVA inc.

## Carving Bar

CS-2511WES C  
**549€**  
P.V.R. IVA inc.



## CS-2511WES / CS-2511WES C

Cilindrada: 25.0cm³ // Peso: 2.6kg // Longitud espada: 30cm WES, 25cm WESC // Potencia: 1.1kW (1.5cv) // EUST5



~~**470€**~~  
P.V.R. IVA inc.  
**423€**  
P.V.R. IVA inc.

## CS-280T

Cilindrada: 26.9cm³ // Peso: 3.0kg // Longitud espada: 25cm // Potencia: 1.1kW (1.5cv) // EUST5



PROMO



Kit Carving  
opcional  
10"  
12"

**476€**  
P.V.R. IVA inc.

## CS-281WES

Cilindrada: 26.9cm³ // Peso: 3.1kg // Longitud espada: 30cm // Potencia: 1.1kW (1.5cv) // EUST5



Kit Carving  
opcional  
14"

**534€**  
P.V.R. IVA inc.

## CS-362TES

Cilindrada: 35.8cm³ // Peso: 3.6kg // Longitud espada: 30cm // Potencia: 1.5kW (2.0cv) // EUST5



# ECHO, LA MARCA LÍDER EN PODA





# MOTOSIERRAS DE PODA

CE Modelo certificado CE ES-Start Digital CDI Encendido digital CDI G-FORCE Sistema prefiltrado G-Force Puntas opcionales Puntos de cadena Ralentí alto automático Tensor lateral de cadena Enganche rápido Manillar simple Filtro aire alto rendimiento



**343€\***  
P.V.R. IVA inc.

**DCS-3000T**

Voltaje nominal: 50.4V // Peso: 3.0kg (sin espada y batería) // Longitud espada: 30cm // \*Precio sin acumulador ni cargador

**NEW**



**699€\***  
P.V.R. IVA inc.

**DCS-3500T PRO**

Voltaje nominal: 50.4V // Peso: 2.2kg (sin espada y batería) // Longitud espada: 35cm // \*Precio sin acumulador ni cargador

**NEW**



# PODADORAS DE ALTURA




~~186€\*~~  
P.V.R. IVA inc.

**184€\***  
P.V.R. IVA inc.

**DPPF-310**

Voltaje: 36 V // Peso: 3.4kg (sin batería) // Longitud total: 270 cm // \*Precio sin acumulador ni cargador

**Super  
PROMO**



**999€\***  
P.V.R. IVA inc.

**DPPT-2600 LW PRO**

Voltaje: 50.4 V // Peso: 5.0kg (sin batería) // Longitud total: desde 280 cm hasta 397 cm // \*Precio sin acumulador ni cargador

**NEW**



~~810€~~  
P.V.R. IVA inc.

**728€**  
P.V.R. IVA inc.

**PPF-236ES**

Cilindrada: 21.2cm³ // Peso: 5.8kg // Long. espada: 25cm // Long. total: 240cm // Potencia: 0.7kW (0.9cv) // EUST5

Kit extensión PPF-90 (91cm) **120€**



**990€**  
P.V.R. IVA inc.

**PPT-2620HES**

Cilindrada: 25.4cm³ // Peso: 7.7kg // Long. espada: 30cm // Long. total: desde 272 / hasta 371cm // Potencia: 1.0kW (1.3cv) // EUST5

Kit extensión PPT-122 (122cm) **195€** // Kit cortasetos PPA-AH-HD **495€**



# MOTOSIERRAS POLIVALENTES



**DCS-310**

Voltaje: 36 V // Peso\*: 3.3kg // Longitud espada: 30cm // \*Precio sin acumulador ni cargador



~~250€\*~~  
P.V.R. IVA inc.  
**230€\***  
P.V.R. IVA inc.

**Super**  
**PROMO**



**CS-310ES**

Cilindrada: 30.5cm<sup>3</sup> // Peso: 4.0kg // Longitud espada: 35cm // Potencia: 1.1kW (1.5cv) // EUST5



~~299€~~  
P.V.R. IVA inc.  
**225€**  
P.V.R. IVA inc.

**Super**  
**PROMO**



**CS-3410**

Cilindrada: 34.4cm<sup>3</sup> // Peso: 3.7kg // Longitud espada: 35cm // Potencia: 1.3kW (1.7cv) // EUST5



~~332€~~  
P.V.R. IVA inc.  
**309€**  
P.V.R. IVA inc.

**NEW**

**PROMO**



**CS-3510ES / CS-3510AC**

Cilindrada: 34.4cm<sup>3</sup> // Peso: 3.7kg // Longitud espada: 35cm // Potencia: 1.5kW (2.0cv) // EUST5



**CS-3510ES**  
**379€**  
P.V.R. IVA inc.

**CS-3510AC**  
**399€**  
P.V.R. IVA inc.



**DCS-2500 PRO**

Voltaje nominal: 50.4V // Peso: 2kg (sin espada y batería) // Longitud espada: 25cm // \*Precio sin acumulador ni cargador



**642€\***  
P.V.R. IVA inc.



**DCS-3500 PRO**

Voltaje nominal: 50.4V // Peso: 2.9kg (sin espada y batería) // Longitud espada: 35cm // \*Precio sin acumulador ni cargador



**698€\***  
P.V.R. IVA inc.





# MOTOSIERRAS POLIVALENTES

Modelo certificado CE
 ES-Start
 Encendido digital CDI
 Sistema prefiltrado G-Force
 Puntas
 Ralentí alto automático
 Tensor lateral de cadena
 Modelo certificado RoHS
 Estárter automático



**CS-4010**

Cilindrada: 41.6cm³ // Peso: 4.2kg // Longitud espada: 45cm // Potencia: 1.9kW (2.6cv) // EUST5

~~555€~~  
P.V.R. IVA inc.  
**499€**  
P.V.R. IVA inc.

**PROMO**



**CS-4510ES**

Cilindrada: 45.0cm³ // Peso: 5.0kg // Longitud espada: 38, 45cm // Potencia: 2.3kW (3.1cv) // EUST5

CS-4510ES/38cm  
**613€**  
P.V.R. IVA inc.  
CS-4510ES/45cm  
**623€**  
P.V.R. IVA inc.



**CS-4920**

Cilindrada: 50.1cm³ // Peso: 5.0kg // Longitud espada: 38, 45cm // Potencia: 2.5kW (3.4cv) // EUST5

CS-4920/38cm  
**699€**  
P.V.R. IVA inc.  
CS-4920/45cm  
**710€**  
P.V.R. IVA inc.



**CS-590**

Cilindrada: 59.8cm³ // Peso: 6.0kg // Longitud espada: 45, 50cm // Potencia: 3.0kW (4.0cv) // EUST5

CS-590ES/45cm  
**898€**  
P.V.R. IVA inc.  
CS-590ES/50cm  
**915€**  
P.V.R. IVA inc.



## MINISIERRA DE BATERÍA

### NOVEDAD: MINISIERRA DE BATERÍA

Potencia de bolsillo para una poda precisa

La ECHO DHS-3006 es un minisierra de batería diseñada para ofrecer cortes rápidos, precisos y sin esfuerzo. Compacta, ligera y muy potente gracias a su motor sin escobillas y a su batería ECHO 56V, es ideal para podas ligeras sin renunciar a rendimiento profesional.

Su espada y el aceiteado automático garantizan cortes limpios y menor mantenimiento, mientras el ajuste de cadena sin herramientas permite trabajar con agilidad y el exclusivo anillo Quickdraw facilita llevarla colgada para tenerla siempre a mano.

Con un peso de solo 1,2 kg (sin batería) y autonomía suficiente para un uso intensivo, la DHS-3006 es perfecta para arboristas, jardineros y usuarios exigentes que buscan comodidad y resultados eficaces.



**DHS-3006**

Voltaje nominal: 50.4V // Peso: 1.2kg (sin espada y batería) // Longitud espada: 15cm // \*Precio sin acumulador ni cargador

~~238€\*~~  
P.V.R. IVA inc.  
**214€\***  
P.V.R. IVA inc.

**NEW**

**PROMO**



# MOTOSIERRAS FORESTALES



**Kit Carving  
opcional  
14"**

**548€**  
P.V.R. IVA inc.

**CS-362WES**


Cilindrada: 35.8cm³ // Peso: 3.8kg // Longitud espada: 35cm //  
Potencia: 1.5kW (2.0cv) // EUST5



**858€**  
P.V.R. IVA inc.

**CS-4310SX**

Cilindrada: 42.9 cm³ // Peso: 4.3kg // Longitud espada: 40cm  
// Potencia: 2.3kW (3.1cv) // EUST5



**CS-501SX/40cm**  
**1.010€**  
P.V.R. IVA inc.

**CS-501SX/45cm**  
**1.025€**  
P.V.R. IVA inc.

**CS-501SX**

Cilindrada: 50.2 cm³ // Peso: 4.7kg // Longitud espada: 40, 45cm  
// Potencia: 2.6kW (3.5cv) // EUST5



**CS-621SX/45cm**  
**1.135€**  
P.V.R. IVA inc.

**CS-621SX/50cm**  
**1.160€**  
P.V.R. IVA inc.

**CS-621SX**

Cilindrada: 59.8cm³ // Peso: 6.3kg // Longitud espada: 45, 50cm  
// Potencia: 3.2kW (4.3cv)



**CS-7310SX/45cm**  
**1.210€**  
P.V.R. IVA inc.

**CS-7310SX/50cm**  
**1.250€**  
P.V.R. IVA inc.

**1.095€**  
P.V.R. IVA inc.

**1.125€**  
P.V.R. IVA inc.

**CS-7310SX**

Cilindrada: 73.5cm³ // Peso: 6.8kg // Longitud  
espada: 45, 50 cm // Potencia: 4.1kW (5.6cv) // EUST5



**PROMO**



**Consulta nuestra amplia gama de limas y  
kits de espada y cadena en [www.echo-es.es](http://www.echo-es.es)**



# ROPA DE SEGURIDAD

Modelo certificado CE
 ES-Start
 Encendido digital CDI
 G-FORCE Sistema prefiltrado G-Force
 Puntas
 Ralentí alto automático
 Tensor lateral de cadena

HIGH QUALITY WORLDWIDE  
**SUGI HARA**

## GAMA ANTICORTE



**129€**  
P.V.R. IVA inc.



**179€**  
P.V.R. IVA inc.



**149€**  
P.V.R. IVA inc.



**124€**  
P.V.R. IVA inc.

**PANTALÓN ANTICORTE**  
Color Gris

**CHAQUETA ANTICORTE**  
Color Naranja - Gris

**PETO ANTICORTE**  
Color Naranja - Gris

**PERNERA ANTICORTE**  
Color Naranja - Gris  
AC Clase 1



**59€**  
P.V.R. IVA inc.



**64€**  
P.V.R. IVA inc.



**48€**  
P.V.R. IVA inc.



**219€**  
P.V.R. IVA inc.

**CHAQUETA DE TRABAJO**  
Color Naranja - Gris

**CONJUNTO MANGUITO**  
Color Naranja  
AC Clase 1

**GUANTES ANTICORTE**  
Color Negro - Naranja  
AC Clase 1

**BOTA ANTICORTE**  
Color Negro  
AC Clase 1

## COMPLEMENTOS Y ACCESORIOS



**10'50€**  
P.V.R. IVA inc.



**20€**  
P.V.R. IVA inc.



**14€**  
P.V.R. IVA inc.



**50€**  
P.V.R. IVA inc.



**26€**  
P.V.R. IVA inc.

**CHAQUETA POLAR**  
Color Negro

**POLO MANGA LARGA**  
Color Negro

## GAMA JARDINERÍA Y MANTENIMIENTO



**75€**  
P.V.R. IVA inc.



**114€**  
P.V.R. IVA inc.

**PANTALÓN DE TRABAJO**  
Color Naranja - Gris - Negro

**CHAQUETA DE TRABAJO**  
Color Naranja - Gris - Negro

**¡Transfórmala en chaleco!**

Elementos de protección y ropa de seguridad



**Eureka**  
parts.com

# DESBROZADORAS LIGERAS



## SRM-222ES L / SRM-222ES U

Cilindrada: 21.2cm³ // Peso: 4.7kg (L) 4.9kg (U) //  
Potencia: 0.7kW (0.9cv) // EUST5



**SRM 222 ES L**  
El precio incluye cabezal semiautomático G138, protector multifunción y arnés simple ECHO.

**SRM 222 ES U**  
El precio incluye disco metálico de tres puntas, cabezal semiautomático G138, protector multifunción y arnés simple ECHO.



## SRM-2621ES U / SRM-2621ES L

Cilindrada: 25.4cm³ // Peso: 5.6kg (L) 5.8kg (U) //  
Potencia: 1.0kW (1.3cv) // EUST5



**SRM 2621 ES L**  
El precio incluye cabezal semiautomático Speed Feed 400, protector multifunción y arnés simple ECHO.

**SRM 2621 ES U**  
El precio incluye disco metálico de tres puntas, cabezal semiautomático Speed Feed 400, protector multifunción y arnés doble profesional ECHO.



## DSRM-310

Voltaje: 36 V // Peso: 2.4kg // \*Precio sin acumulador ni cargador




El precio incluye cabezal semiautomático y protector.

**Super**  
**PROMO**



## SRM-267 L / SRM-267 U

Cilindrada: 25.4cm³ // Peso: 5.3kg (L) 5.7kg (U) //  
Potencia: 0.9kW (1.2cv) // EUST5



**SRM 267 L**  
El precio incluye cabezal semiautomático RL25, protector y arnés simple ECHO.

**SRM 267 U**  
El precio incluye cabezal semiautomático RL25, protector multifunción y arnés simple ECHO.

**PROMO**



## DSRM-2600 L / DSRM-2600 U PRO

Voltaje nominal: 50.4V // Peso: 3.7kg (U) 3.2kg (L) (sin accesorio y batería) // \*Precio sin acumulador ni cargador



El precio incluye cabezal semiautomático Speed-Feed 400 y protector.





# DESBROZADORAS HIGH TORQUE



SRM-2621TES L

**659€**  
P.V.R. IVA inc.

SRM-2621TES U

**698€**  
P.V.R. IVA inc.

## SRM-2621TES L / SRM-2621TES U

Cilindrada: 25.4cm<sup>3</sup> // Peso: 5.8kg (L) 6.0kg (U) // Potencia: 1.4kW (1.3cv) // EUST5



### SRM 2621 T ES L

El precio incluye cabezal semiautomático Speed Feed 400, protector multifunción y arnés simple ECHO.



### SRM 2621 T ES U

El precio incluye cabezal semiautomático Speed Feed 400, protector multifunción y arnés doble profesional ECHO.



SRM-3021TES L

**748€**  
P.V.R. IVA inc.

SRM-3021TES U

**790€**  
P.V.R. IVA inc.

## SRM-3021TES L / SRM-3021TES U

Cilindrada: 30.5cm<sup>3</sup> // Peso: 6.3kg // Potencia: 1.3kW (1.7cv) // EUST5



### SRM 3020 T ES L

El precio incluye cabezal semiautomático Speed-Feed 400, protector multifunción y arnés simple ECHO.



### SRM 3021 T ES U

El precio incluye cabezal semiautomático Speed-Feed 400, protector multifunción y arnés doble profesional ECHO.



## SRM-3611T U

Cilindrada: 36.3cm<sup>3</sup> // Peso: 6.6kg // Potencia: 1.4kW (1.9cv) // EUST5



El precio incluye cabezal semiautomático Z5, protector multifunción y arnés doble profesional ECHO.



## SRM-420TES U

Cilindrada: 41.5cm<sup>3</sup> // Peso: 8.7kg // Potencia: 1.8kW (2.4cv) // EUST5



El precio incluye cabezal semiautomático B6, protector multifunción y arnés doble profesional ECHO universal ERGO-PRO.



# DESBROZADORA ANTIPROYECCIONES



**945€\***  
P.V.R. IVA inc.

## DTT-2100 PRO

Voltaje: 50.4V // Peso: 3.7kg // Longitud de corte: 464mm // Ángulo ajustable de 0 a 45° // \*Precio sin acumulador ni cargador



## EXCLUSIVA ANTIPROYECCIONES DE ECHO

La desbrozadora ECHO antiproyecciones ECHO DTT-2100 PRO ha sido diseñada para un trabajo profesional sin complicaciones, para trabajar sin interrupciones. Su exclusivo cabezal en forma de T mejora el rendimiento y eficiencia de corte respecto a otros sistemas de cuchillas rotativas, recortando con rapidez y precisión, sin riesgo de arrojar objetos o dañar las superficies con las que entra en contacto. Esto significa que te permite trabajar con confianza en áreas con elementos que pueden dañarse, como ventanas, vehículos o personas. También podrás recortar los bordes sin riesgo de daños y las áreas grandes, cubriéndolas deslizándonos hacia adelante y hacia atrás.

# DESBROZADORAS POTENTES Y FORESTALES



~~755€~~  
P.V.R. IVA inc.

**599€**  
P.V.R. IVA inc.

**Super  
PROMO**

## SRM-420ES U LW

Cilindrada: 41.5cm³ // Peso: 8.2kg //  
Potencia: 1.8kW (2.4cv) // EUST5



El precio incluye protector multifunción, kit de instalación para disco, arnés doble profesional ECHO universal y cabezal semiautomático RL 35.



~~1.045€~~  
P.V.R. IVA inc.

**940€**  
P.V.R. IVA inc.

## SRM-420ES U

Cilindrada: 41.5cm³ // Peso: 8.5kg //  
Potencia: 1.8kW (2.4cv) // EUST5



El precio incluye disco metálico de 3 puntas, protector multifunción, arnés doble profesional ECHO universal ERGO-PRO y cabezal semiautomático DS5.



**PROMO**



**1.160€**  
P.V.R. IVA inc.

## SRM-520ES U

Cilindrada: 50.2cm³ // Peso: 9.0kg //  
Potencia: 2.2kW (2.9cv) // EUST5



El precio incluye disco metálico de 3 puntas, protector multifunción, arnés doble profesional ECHO universal ERGO-PRO y cabezal semiautomático DS5.



**1.275€**  
P.V.R. IVA inc.

## BCLS-520ES

Cilindrada: 50.2cm³ // Peso: 9.4kg //  
Potencia: 2.2kW (2.9cv) // EUST5



El precio incluye 3 protectores homologados: para disco curvado de 2 puntas, disco estándar y cabezal de nailon y arnés doble profesional ECHO universal ERGO-PRO.



**1.350€**  
P.V.R. IVA inc.

## CLS-520ES

Cilindrada: 50.2cm³ // Peso: 9.9kg //  
Potencia: 2.2kW (2.9cv) // EUST5



El precio incluye disco de corte, protector de corte, protector de nailon, 2 codos reductores y arnés doble profesional ECHO universal ERGO-PRO.



**Removedores de hierba para la eliminación de hierbas de forma mecánica: limpieza de aceras, pavimentos, rejas de hormigón...**

**Eureka  
parts.com**





# DESBROZADORAS DE MOCHILA

CE Modelo certificado CE

ES-Start

Digital CDI Encendido digital CDI

Filtro aire alto rendimiento

ANTI VIBE Sistema avanzado antivibraciones

Manillar doble

Manillar simple

FAST IDLE Retenti alto automático



**1.089€**  
P.V.R. IVA inc.

**RM-520ES**

Cilindrada: 50.2cm<sup>3</sup> // Peso: 12.0kg //  
Potencia: 2.2kW (2.9cv) // EUST5



El precio incluye cabezal semiautomático Z5 y protector multifunción.



**774€**  
P.V.R. IVA inc.

**RM-3020T**

Cilindrada: 30.5cm<sup>3</sup> // Peso: 9.0kg //  
Potencia: 1.3kW (1.7cv) // EUST5



El precio incluye cabezal semiautomático RL25 y cinta de sujeción.

# TRONZADORA



**1.512€**  
P.V.R. IVA inc.

**CSG-7410**

Cilindrada: 73.5cm<sup>3</sup> // Peso: 10.7kg // Diámetro de corte: 350mm  
// Potencia: 3.2kW (4.3cv) // Disco de corte no incluido



PRODUCTO	Aplicación
<b>DISCO ABRASIÓN</b> Ref. 59506100	Para uso general de resina sintética
<b>DISCO DIAMANTE</b> Ref. 59506150	Para uso en general
<b>DISCO DIAMANTE</b> Ref. 59506160	Para uso en asfalto



Rápido y fácil sistema semi-automático de ajuste de tensión de la correa para darle mayor potencia a la cuchilla de corte.

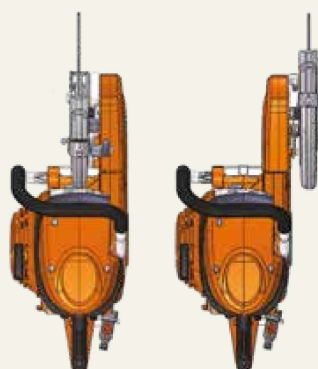
## Tren de guía con kit de agua CSG-7410

Accesorio que se hace imprescindible cuando quieres ajustar con precisión la altura y profundidad de corte.

El kit de agua es ajustable para una mejor posición de trabajo, transporte y almacenamiento.



**1.330€**  
P.V.R. IVA inc.



## Tecnología propia: Corte reversible, montaje del disco en posición interior o exterior

Ventaja exclusiva de la tronadora CSG-7410: el disco de corte puede montarse tanto en el lado interior como en el lado exterior, facilitando trabajos en espacios reducidos, muy aproximados a paredes, evitando obstáculos...

Robustez y versatilidad en una sola máquina.

# SOPLADORES DE MANO Y ASPIRADOR




~~130€\*~~  
P.V.R. IVA inc.  
**122€\***  
P.V.R. IVA inc.

**Super**  
**PROMO**

**DPB-310**

Voltaje: 36 V // Peso\*: 2.3kg // Fuerza de soplado: 10,8 N //  
\*Precio sin acumulador ni cargador



~~320€~~  
P.V.R. IVA inc.  
**250€**  
P.V.R. IVA inc.

**Super**  
**PROMO**

**PB-2520**

Cilindrada: 25.4cm³ // Peso: 3.9kg // Fuerza de soplado: 15,8 N  
// Potencia: 0.9kW (1.2cv) // EUST5



**391€**  
P.V.R. IVA inc.

**PB-2620**

Cilindrada: 25.4cm³ // Peso: 4.4kg // Fuerza de soplado: 15,8 N  
// Potencia: 0.9kW (1.2cv) // EUST5



**374€\***  
P.V.R. IVA inc.

**DPB-2500**

Voltaje nominal: 50,4V // Peso: 2,6kg (sin batería) // Fuerza de soplado:  
16,5 N // \*Precio sin acumulador ni cargador



**507€\***  
P.V.R. IVA inc.

**DPB-2600 PRO**

Voltaje nominal: 50,4V // Peso: 2,5kg (sin batería) // Fuerza de soplado:  
17 N // \*Precio sin acumulador ni cargador



**499€**  
P.V.R. IVA inc.

**ES-250ES**

Cilindrada: 25.4cm³ // Peso: 5.7kg // Caudal de aire: 576m³/h //  
Potencia: 0.7kW (0.9cv) // Velocidad: 81m/s // EUST5



**¡Opcional! Consulta nuestros kits limpia canalones y de  
conversión en atomizador en [www.echo-es.es](http://www.echo-es.es)**



# SOPLADORES DE MOCHILA

Modelo certificado CE
 ES-Start
 Filtro aire alto rendimiento
 Posi-loc
 Sistema libera. Posi-loc
 Sistema bloqueo EZ
 Digital CDI
 Encendido digital CDI
 ANTI VIBE
 Sistema avanzado antivibraciones
 LOW TONE
 Modelo silencioso
 Espalda ventilada
 Control rotacional



**PB-5810T**

**699€**  
P.V.R. IVA inc.



Cilindrada: 59.7cm³ // Peso: 9.6kg // Fuerza de soplado: 28,3 N  
// Potencia: 2.4kW (3.2cv) // EUST5



**PB-770HB**

**799€**  
P.V.R. IVA inc.

Cilindrada: 63.3cm³ // Peso: 11.0kg // Fuerza de soplado: 33,2 N //  
Potencia: 3.1kW (4.2cv) // EUST5

**¡Incluye cinturón de cadera y accesorio tubo curvado!**



**PB-7910T**

**999€**  
P.V.R. IVA inc.



Cilindrada: 79.9cm³ // Peso: 11.8kg // Fuerza de soplado: 41,4 N  
// Potencia: 3.5kW (4.8cv) // EUST5

**¡Incluye cinturón de cadera!**



**PB-9010T**

**1.199€**  
P.V.R. IVA inc.



Cilindrada: 79.9cm³ // Peso: 12.4kg // Fuerza de soplado: 48,9 N  
// Potencia: 4.2kW (5.6cv) // EUST5

**¡Incluye cinturón de cadera!**



## ATOMIZADOR



**MB-5810**

**999€**  
P.V.R. IVA inc.

Cilindrada: 58.2cm³ // Peso: 12.7kg // Potencia: 2.4kW (3.3cv) //  
Capacidad del tanque: 12.0l // EUST5



**¡Opcional!**  
**¡Kit espolvoreador!**



# CORTASETOS CORTE DOBLE



~~143€\*~~  
P.V.R. IVA inc.

**133€\***  
P.V.R. IVA inc.

## DHC-310

Voltaje: 36 V // Peso\*: 2.7kg // Longitud de corte: 604mm //  
\*Precio sin acumulador ni cargador



**Super**

**PROMO**



~~478€~~  
P.V.R. IVA inc.

**359€**  
P.V.R. IVA inc.

## HC-2020

Cilindrada: 21.2cm³ // Peso: 4.5kg // Corte: 53cm //  
Potencia: 0.6kW (0.8cv) // EUST5



**Super**

**PROMO**



**520€**  
P.V.R. IVA inc.

## HC-2320

Cilindrada: 21.2cm³ // Peso: 4.6kg // Corte: 64cm //  
Potencia: 0.6kW (0.8cv) // EUST5



~~613€~~  
P.V.R. IVA inc.

**449€**  
P.V.R. IVA inc.

## HC-2020R

Cilindrada: 21.2cm³ // Peso: 4.6kg // Corte: 53cm //  
Potencia: 0.6kW (0.8cv) // EUST5



**PROMO**



**574€\***  
P.V.R. IVA inc.

## DHC-2200 R PRO

Voltaje nominal: 50.4V // Peso: 2.9kg (sin batería) //  
Corte: 562mm // \*Precio sin acumulador ni cargador



**658€**  
P.V.R. IVA inc.

## HCR-165ES

Cilindrada: 21.2cm³ // Peso: 5.1kg // Corte: 64cm //  
Potencia: 0.6kW (0.8cv) // EUST5





# CORTASETOS CORTE DOBLE Y SIMPLE



**698€**  
P.V.R. IVA inc.

**HCR-185ES**

Cilindrada: 21.2cm³ // Peso: 5.3kg // Corte: 74cm //  
Potencia: 0.6kW (0.8cv) // EUST5



**810€**  
P.V.R. IVA inc.

**HC-2810ESR**

Cilindrada: 21.2cm³ // Peso: 5.2kg // Corte: 62cm //  
Potencia: 0.6kW (0.8cv) // EUST5




**810€**  
P.V.R. IVA inc.

**HCS-2810ES**

Cilindrada: 21.2cm³ // Peso: 4.7kg // Longitud espada: 73cm //  
Potencia: 0.6kW (0.8cv) // EUST5



# CORTASETOS DE ALTURA DE BATERÍA



**196€\***  
P.V.R. IVA inc.  
**184€\***  
P.V.R. IVA inc.

**DHCA-310**

Voltaje: 36 V // Peso: 3.6kg (sin batería) // Longitud total: 246 cm  
// \*Precio sin acumulador ni cargador



**Super  
PROMO**



**829€\***  
P.V.R. IVA inc.

**DHCA-2600 PRO**

Voltaje: 50.4 V // Peso: 4.4kg (sin batería) // Longitud de corte:  
53,6 cm // Longitud total: 248 cm // \*Precio sin acumulador ni cargador



**NEW**



# CORTASETOS DE ALTURA



**845€**  
P.V.R. IVA inc.

## HCA-236ES-LW

Cilindrada: 21.2cm³ // Peso: 6.2kg // Long. corte: 52cm // Long. total: 240cm // Potencia: 0.7kW (0.9cv) // EUST5



**925€**  
P.V.R. IVA inc.



## HCA-2620ES-HD

Cilindrada: 25.4cm³ // Peso: 6.5kg // Long. corte: 53cm // Long. total: 244cm // Potencia: 1.0kW (1.3cv) // EUST5



# SISTEMA MULTIUSOS

**DESBROZADORA MTA-DTB**  
182€

**CORTASETOS DE ALTURA MTA-DAH**  
475€

**PODADORA DE ALTURA MTA-DPP**  
320€

**MINICULTIVADOR MTA-TC**  
486€

**CORTAORILLAS MTA-LE/E**  
222€

**BARREDORA MTA-PS**  
769€

**SOPLADOR MTA-PB**  
213€



Cambio rápido. Fácil acoplamiento de los accesorios.



## DPAS-2600 PRO

**527€\***  
P.V.R. IVA inc.

Voltaje nominal: 50.4V // Peso: 2.4kg (sin accesorio y batería) //

\*Precio sin acumulador ni cargador



# SISTEMA MULTIUSOS

CE Modelo certificado CE

Digital CDI Encendido digital CDI

Filtro aire alto rendimiento

ES-Start


Manillar simple

RoHS Modelo certificado RoHS

Corte ajustable

Ajuste libre

Protector de punta



**PAS-2620ES**

Cilindrada: 25.4cm<sup>3</sup> // Peso: 4.8kg // Potencia: 1.0kW (1.3cv) // EUST5


PROMO



# ARNESES Y ACCESORIOS DE CORTE

## ARNÉS PROFESIONAL UNIVERSAL

Con sistema de anclaje rápido y desconexión de seguridad



## ARNÉS PROFESIONAL UNIVERSAL ERGO PRO

Arnés ergonómico fácil de ajustar y que ofrece las máximas prestaciones de equilibrado del peso a la vez que minimiza la fatiga durante el trabajo.

Recambio disponible.



**HILO EN DISPLAY Y "DONUT"**  
Hilo de nailon presentado en display y "donut", de diferentes grosores. Ideal para segar hierba, en un formato aconsejado para particulares.



**HILO EN BOBINA**  
Hilo de nailon presentado en bobina y de distintos diámetros. Ideal para trabajos duros y malezas en zonas rurales o espacios verdes. Aconsejado para profesionales.



**CABEZAL MANUAL**  
Prácticos, económicos y fáciles de manejar. Adecuado para todo tipo de limpieza en jardines, zonas verdes y bosque. Un modelo de 8 hilos especial para trabajos en zonas de olivares.



**CABEZAL SEMI AUTOMÁTICO**  
El más cómodo para trabajar, al expulsar la cantidad de hilo necesaria con un ligero golpe en el suelo. Ideal para los profesionales con muchas horas de trabajo continuo.



**CORTASETOS ARTICULADO HCAA-2403A LW**  
Accesorio de cortasetos articulado con doble cuchilla de corte de 450 mm. longitud y 25 mm. diámetro de barra. Acoplable a las desbrozadoras: SRM 222 ES



**CONJUNTO RECAMBIO DE UN SOLO USO**  
Para cortabordes eléctricos. Montado en una bobina. Cambio rápido y sin problemas.



**CUCHILLA PROTECTORA ANTIATASCOS PARA CABEZALES:**  
Evita que se enrolle la hierba entre el disco/cabezal y la transmisión.



**DISCO 2 PUNTAS**  
Para uso forestal. Acero japonés de alta resistencia y durabilidad. Ideal para triturar la maleza. Utilizar siempre con el kit protector.

KIT PROTECTOR (disponible)



**DISCO 60 DIENTES (Tungsteno)**  
Disco multiusos. Gran dureza. Fabricado en acero. Sierra circular con dientes de carburo de tungsteno.

Accesorios de corte: hilo de nailon, cuchillas, discos...

Eureka parts.com

Tijera rotativa UNIVERSAL

Eureka parts.com

# HILO DE NAILON ECHO®



DIÁMETRO	LONGITUD	REF.	DIÁMETRO	LONGITUD	REF.
2,41 mm	12 m	340095004	3,00 mm	8 m	340120004
	41 m	340095070		31 m	340120070
	77 m	340095071		63 m	340120071
	270 m	340095073		208 m	340120073
	425 m	340095075		346 m	340120075
2,67 mm	10 m	340105004	3,30 mm	8 m	340130004
	34 m	340105070		26 m	340130070
	66 m	340105071		53 m	340130071
	216 m	340105073		168 m	340130073
	345 m	340105075		278 m	340130075

DIÁMETRO	LONGITUD	REF.	DIÁMETRO	LONGITUD	REF.
2,50 mm	15 m	C2070244	3,50 mm	41 m	C2070154
	81 m	C2070152		123 m	C2070220
	160 m	C2070155		205 m	C2070247
3,00 mm	15 m	C2070245	4,00 mm	29 m	C2070265
	56 m	C2070153		154	C2070266
	169 m	C2070156			
	279 m	C2070221			





# CABEZALES DE NAILON Y DISCOS DE CORTE

			BATERÍA Y ELÉCTRICAS					LIGERAS				HIGH TORQUE					POTENTES / FORESTALES / MOCHILA					MULTIUSOS					
			EGT-350	EGT-520	DSRM-310	DSRM-300 PRO	DSRM-2600 PRO	SRM-222ES L	SRM-222ES U	SRM-2621ES L	SRM-2621ES U	SRM-2620TES L	SRM-2620TES U	SRM-3020TES L	SRM-3020TES U	SRM-3610T U	SRM-420TES U	SRM-350ES U	SRM-420ES U LW	SRM-420ES U	SRM-520ES U	BCL5-520ES	RM-520	PAS-2620ES	DPAS-300 PRO	DPAS-2600 PRO	
		REF.																									
CABEZALES MANUALES	UN 61 L	56004101								●	●	●	●	●	●			●							●		
	H8 Oliver	56001100											●	●	●		●			●	●						
CABEZALES SEMI AUTOMÁTICOS	B6 (M10)	X047-001121															●			●	●	●					
	B6 (M12)	X047-000460																				●					
	F4 (M10)	X047-000260						●	●	●	●	●	●	●	●	●								●			
	Z5	56004061											●	●	●	●	●	●	●	●	●		●		●		
	DS5	56004060															●	●	●	●	●						
	Speed Feed 400	56004080					●	●	●	●	●	●	●	●	●		●	●	●	●	●				●	●	
	NB 5 Universal	56004500						●	●	●	●	●	●	●	●	●	●	●	●	●	●		●				
	G138	X047-000560						●	●									●	●								
	G138	X047-001060					●																				
	PAS Desbrozadora	C9500512																							●		
CONJUNTOS DE CARGA	Rapid Loader 25/E	56005250						●	●	●	●	●	●					●	●	●	●						
	Rapid Loader 35/E	56005300												●	●	●	●	●	●	●	●						
	GF30	57002000	●																								
	GF25	57002010		●																							
	Bobina para Garden+	P022-061460			●																						
DISCO 2 PUNTAS	B2/270/4./25,4	X413-00040																				●					
DISCO 60 DIENTES (Tungsteno)	B60/255/2/UNIV	58002700									●		●		●	●	●	●	●	●	●	●	●				
CORTASETOS ARTICULADO	HCAA-2403A LW	5900815						●	●																		
PROTECTOR ANTIATASCOS		5900100																									
Disco protector antiatascos para cabezales F4 / Z5 / NB 5 Universal																											

Consulta los precios en [www.echo-es.es](http://www.echo-es.es)

## HILO DE NAILON

**Hilo Redondo**  
El mejor corte clásico y buen rendimiento

**Hilo Silent**  
Silencioso, bajas vibraciones y resistente

**Hilo 10 puntas**  
Exclusivo, corte profesional y acabado perfecto

		REDONDO	SILENT	10 PUNTAS
DIÁMETRO	LONGITUD	REF.	REF.	REF.
1,6 mm	20 m	72511-VF9-020RLBL	72511-VF9-020SLBL	72511-VF9-020WXL
	60 m	72511-VF9-060RLBL	72511-VF9-060SLBL	72511-VF9-060WXL
	105 m	-	-	72511-VF9-105WXL
2,00 mm	18 m	72511-VF9-018RLGR	72511-VF9-018SLGR	72511-VF9-018WXGR
	65 m	72511-VF9-065RLGR	72511-VF9-065SLGR	72511-VF9-065WXGR
	130 m	-	-	72511-VF9-130WXGR
2,4 mm	15 m	72511-VF9-015RLOR	72511-VF9-015SLOR	72511-VF9-015WXOR
	45 m	72511-VF9-045RLOR	72511-VF9-045SLOR	72511-VF9-045WXOR
	90 m	72511-VF9-090RLOR	72511-VF9-090SLOR	72511-VF9-090WXOR
	180 m	-	-	72511-VF9-180WXOR
2,7 mm	12 m	72511-VF9-012RLRE	72511-VF9-012SLRE	72511-VF9-012WXRE
	35 m	72511-VF9-035RLRE	72511-VF9-035SLRE	72511-VF9-035WXRE
	70 m	72511-VF9-070RLRE	72511-VF9-070SLRE	72511-VF9-070WXRE
	140 m	-	-	72511-VF9-140WXRE
3,0 mm	10 m	72511-VF9-010RLYE	72511-VF9-010SLYE	72511-VF9-010WXYE
	30 m	72511-VF9-030RLYE	72511-VF9-030SLYE	72511-VF9-030WXYE
	60 m	72511-VF9-060RLYE	72511-VF9-060SLYE	72511-VF9-060WXYE
	120 m	-	-	72511-VF9-120WXYE
3,3 mm	8 m	72511-VF9-008RLWH	72511-VF9-008SLWH	72511-VF9-008WXWH
	25 m	72511-VF9-025RLWH	72511-VF9-025SLWH	72511-VF9-025WXWH
	50 m	72511-VF9-050RLWH	72511-VF9-050SLWH	72511-VF9-050WXWH
	100 m	-	-	72511-VF9-100WXWH
4,0 mm	115 m	-	-	57001400

# ACCESORIOS PARA MOTOSIERRA

## CUADRO DE REFERENCIAS DE BARRAS Y CADENAS

Las barras y cadenas ECHO están específicamente adaptadas para sacar el máximo provecho de cada motosierra. El gráfico se clasifica por nombre del modelo e incluye la barra de longitud apropiada y la cadena junto con el recuento de eslabones, calibre y paso.



Modelo	Galga (in)	Paso (in)	ESPADA						CADENA					
			Long. (cm)	Tipo anclaje	Tipo	Referencia	Tipo de barra	Tipo de punta (reemplazable)	Eslabones	Tipo Oregon	Referencia	Equivalente Eureka Parts TI	Estándar	
DCS-2500T	0.050	3/8	25	C	C25S91-40SL-ET	X121-000003	Laminada	Piñón	40	91PX	X221-000100		EU	
DCS-2500TC	0.043	1/4	20	C	C20HA4-52CL-ED	X100-000070	Sólida	Carving	52	A4S	X200-000020		EU	
			25		C25HA4-60CL-ED	X101-000210			60		X201-000020		EU	
CS-2511TES	0.050	3/8	20	C	C20S91-35SA-ET	X120-000021	Laminada	Piñón	35	91PX	X220-000020			
			25		C25S91-40SL-ET	X121-000003			40		X221-000100	CD28TI	EU	
			30		C30S91-47ML-EC	X122-000341			47		X222-000140			
CS-2511TESC	0.050	1/4	20	C	C20H25-52CL- ED	X100-000060	Sólida	Carving	52	25AP	X200-000000			
			25		C25H25-60CL- ET	X101-000011			60		431610-10030		EU	
					C25H25-60CLD ED	X101-000200								
	0.043	20		C20HA4-52CL- ED	X100-000070	52	A4S	X200-000020		EU				
		25		C25HA4-60CL- ED	X101-000210	60		X201-000020		EU				
CS-260TES	0.050	3/8	20	C	C20S91-35SA-ET	X120-000021	Laminada	Piñón	35	91PX	X220-000020			
			25		C25S91-40SL-ET	X121-000003			40		X221-000100		KR	
			30		C30S91-47ML-EC	X122-000341			47		X222-000140			
		1/4	25			C25H25-60CLD-ED	X101-000200	Sólida	Carving	60	25AP	431610-10030		
				C25L25-60CA-ED	X101-000171	Laminada		431610-10030						
CS-280TES	0.050	3/8	25	C	C25S91-40SL-ET	X121-000003	Laminada	Piñón	40	91PX	X221-000100	CD28TI	EU	
	0.043	1/4	20			C20HA4-52CL-ED	X100-000070	Sólida	Carving	52	A4S	X200-000020		
			25			C25HA4-60CL-ED	X101-000210			60		X201-000020		
CS-280TES C	0.050	1/4	25	C	C25H25-60CLD-ED	X101-000200	Sólida	Carving	60	25AP	431610-10030		EU	
CS-3000	0.050	3/8	30	C	C30S91-47ML-EC	X122-000341	Laminada	Piñón	47	91PX	X222-000140			
									91VXL	X222-000130				
			35			C35S91-53ML-EC			X123-000551	53	91PX	X223-000130		
CS-303T	0.050	3/8	30	C	C30S91-47ML-EC	X122-000341	Laminada	Piñón	47	91PX	X222-000140		EU	
			35			C35S91-53ML-EC			X123-000551		53	X223-000130		
CS-360TES	0.050	3/8	30	C	C30S91-47ML-EC	X122-000341	Laminada	Piñón	47	91VXL	X222-000130	CD22TI		
			35			C35S91-53ML-EC			X123-000551		53	X223-000080		
			40			C40S91-58AA-ET			430211-13433		58	X224-000030		
CS-362TES	0.050	3/8	30	C	C30S91-47ML-EC	X122-000341	Laminada	Piñón	47	91PX	X222-000140	CD22TI	EU	
			35			C35S91-53ML-EC			X123-000551		53	X223-000130	CD40TI	EU, TR
		1/4	30			C30H25-68CL-ED	X102-000071	Sólida	Carving	68	25AP	431611-10030		
			35			C35H25-76CL-ET	X103-000111			76	25AP	431612-10030		
										25A	X203-000000			
CS-2511WES	0.043	1/4	20	C	C20HA4-52CL-ED	X100-000070	Sólida	Carving	52	A4S	X200-000020			
			25			C25HA4-60CL-ED			X101-000210		60	X201-000020		
			20			C20SA4-52CL-ED			X120-000090		52	X200-000020		
			25			C25SA4-60CL-ED			X121-000250		60	X201-000020		EU
			30			C30SA4-68CL-ED			X122-000440		68	X202-000030		
	0.050	3/8	20	Laminada	Piñón	35	91PX	X220-000020						
			25					C25S91-40SL-ET	X121-000003	40	X221-000100	CD28TI		
			30					C30S91-47ML- EC	X122-000341	47	X222-000140		BASIC	
CS-281WES	0.050	3/8	20	C	C20S91-35SA-ET	X120-000021	Laminada	Piñón	35	91PX	X220-000020			
			25			C25S91-40SL-ET			X121-000003		40	X221-000100		EU
			30			C30S91-47ML-EC			X122-000341		47	X222-000140	CD22TI	EU
		1/4	30			C30H25-68CL-ED			X102-000071		Sólida	Carving	68	25A

Modelo	Galga (in)	Paso (in)	ESPADA						CADENA						
			Long. (cm)	Tipo anclaje	Tipo	Referencia	Tipo de barra	Tipo de punta (reemplazable)	Eslabones	Tipo Oregon	Referencia	Equivalente Eureka Parts TI	Estándar		
DCS-310	0.043	3/8	30	C	12A4CD3745	Z122-000520	Laminada	Piñón	45	90PX	90PX45E				
CS-362WES	0.050	3/8	30	C	C30S91-47ML-EC	X122-000341	Laminada	Piñón	47	91PX	X222-000140	CD40TI			
						91VXL			X222-000130	EU					
			35		C35S91-53ML-EC	X123-000551			53	91PX	X223-000130				
					C35S91-53AL-ET	430219-38733			91VXL	X223-000080	EU				
		40	C40S91-58AA-ET	430211-13433	58	91PX	X224-000070								
				91VXL	X224-000030	TR									
		1/4	30	C30H25-68CL-ED	X102-000071	Sólida	Carving	68	25AP	431611-10030					
					25A			X202-000010							
		35	C35H25-76CL-ET	X103-000111		76	25AP	431612-10030							
							25A	X203-000000							
CS-361WES	0.050	3/8	40	C	C40S91-58AA-ET	430211-13433	Laminada	Piñón	58	91VXL	X224-000030		BASIC		
CS-350WES	0.050	3/8	40	C	C40S91-58AL-ET	X124-000720	Laminada	Piñón	58	91VXL	X224-000030		KR		
CS-310ES	0.043	3/8	30	C	C30S90-45SA-ET	X122-000181	Laminada	Piñón	45	90PX	X222-000150	CD38TI	EU		
	35		C35S90-52SA-ET		X123-000231	52			X223-000150						
	0.050		30		C30S91-47ML-EC	X122-000341			47	91PX	X222-000140				
						91VXL			X222-000130	EU					
			35		C35S91-53ML-EC	X123-000551			53	91PX	X223-000130	CD40TI			
		91VXL	X223-000080	EU											
CS-353ES	0.050	3/8	40	C	16A0CD3757	X124-000750	Laminada	Piñón	57	91VXL	X224-000020		A		
					C40S91-58AL-ET	X124-000720			58		X224-000030	KR			
CS-3510ES CS-3510AC	0.043	3/8	30	C	C30S90-45SA-ET	X122-000181	Laminada	Piñón	45	90PX	X222-000150	CD38TI	EU		
	35		C35S90-52SA-ET		X123-000231	52			X223-000150						
	0.050		30		C30S91-47ML-EC	X122-000341			47	91PX	X222-000140				
						91VXL			X222-000130	EU					
			35		C35S91-53ML-EC	X123-000551			53	91PX	X223-000130	CD40TI			
						91VXL			X223-000080	EU					
			40		C40S91-58AL-ET	X124-000720			58	91PX	X224-000070		EU		
					C40S91-58AL-ET				91VXL	X224-000030					
	16A0CD3757	X124-000750	57		X224-000020										
CS-3510L	0.050	3/8	35	C	C35S91-53ML-EC	X123-000551	Laminada	Piñón	53	91VXL	X223-000080	BASIC			
			40		C40S91-58AL-ET	X124-000720			58		X224-000030				
			0.050		33	Y			Y33S20-56ML-ED	X122-000410	56		95TXL	X242-000010	EU
					38				Y38S20-64ML-ED	X123-000670	64			X243-000020	
CS-370ES	0.050	3/8	35	C	C35S91-53ML-EC	X123-000551	Laminada	Piñón	53	91VXL	X223-000080	EU, KR			
			40		C40S91-58AA-ET	430211-13433			58		X224-000030				
					C40S91-58AL-ET	X124-000720				X224-000030	EU				
			33		C33S21-56AA-ET	430513-16634			56	21BPX			431713-30231	EU, KR	
38	C38S21-64AA-ET	430521-37334	64	431721-30231											
DCS-3500	0.043	3/8	35	C	C35S90-52SA-ET	X123-000231	Laminada	Piñón	52	90PX	X223-000150		EU		
CS-4010	0.050	0.325	38	Y	Y38S20-64ML-ED	X123-000670	Laminada	Piñón	64	95TXL	X243-000020	EU			
			45		Y45S20-72ML-ED	X125-000440			72		X245-000060				
			38	B	B38S95-64ML-EB	X123-000760			64		X243-000020				
			45		B45S95-72ML-EB	X125-000510			72	X245-000060					
CS-420ES	0.050	0.325	38	Y	Y38S20-64ML-ED	X123-000670	Laminada	Piñón	64	95TXL	X243-000020	CD8TI	EU		
			45		Y45S20-72ML-ED	X125-000440			72		X245-000060				
	0.058		38	C	C38S21-64AA-ET	430521-37334			64	21BPX	431721-30231	CD8TI	EU, BASIC		
					C45S21-72AA-ET	430527-37334									
			45		V	V45R21-72AA1-ET			430517-30134		Sólida			Piñón (X160-000150)	72

Consulta los precios en [www.echo-es.es](http://www.echo-es.es)



# ACCESORIOS PARA MOTOSIERRA

Modelo	Galga (in)	Paso (in)	ESPADA						CADENA				
			Long. (cm)	Tipo andaje	Tipo	Referencia	Tipo de barra	Tipo de punta (reemplazable)	Eslabones	Tipo Oregon	Referencia	Equivalente Eureka Parts TI	Estandar
CS-421ES	0.058	0.325	45	V	V45R21-72AA1-ET	430517-30134	Sólida	Piñón (X160-000150)	72	21LPX	X245-000011		KR
CS-4310SX	0.050	0.325	33	Y	Y33R20-56ML-ED	X122-000470	Sólida	Piñón (X160-000020)	56	95TXL	X242-000010		EU
			35		Y35R20-60ML-ED	X123-000730			60		X243-000010		
			40		Y40R20-68ML-ED	X124-000770			68		X244-000110		
			45		Y45R20-72AL-ED	X125-000490		Piñón (X160-000050)	72		X245-000060		
CS-4510ES	0.058	0.325	33	Y	Y33S21-56ML-ED	X122-000390	Laminada	Piñón	56	21BPX	431713-30231		EU
			38		Y38S21-64ML-ED	X123-000620			64		431721-30231		
			45		Y45S21-72ML-ED	X125-000390			72		431717-30231		
			50		Y50S21-80AL-ED	X126-000300			80		431712-30231		
			38		Y38R21-64AA-ET	X123-000650	Sólida	Piñón (X160-000150)	64		431721-30231		
			45		Y45R21-72AA-ET	X125-000420			72		431717-30231		
			50		Y50R21-80AA-ET	X126-000320			80		431712-30231		
			0.050		0.325	33	Y	Y33S20-56ML-ED	X122-000410		Laminada	Piñón	
	38	Y38S20-64ML-ED		X123-000670		64		X243-000020					
	45	Y45S20-72ML-ED		X125-000440		72		X245-000060					
	50	Y50S20-80AL-ED		X126-000350		80		X246-000140					
	33	B		B33S95-56ML- EB		X122-000540	56	X242-000010					
	38			B38S95-64ML- EB		X123-000760	64	X243-000020	CD8TI				
	45			B45S95-72ML- EB		X125-000510	72	X245-000060	CD64TI				
	CS-525	0.058	0.325	38	C	C38S21-64AA-ET	430521-37334	Sólida	Piñón	64	21BPX	431721-30231	
45				C45S21-72AA-ET		430527-37334	72			431717-30231			
45				V	V45R21-72AL-ED	X125-000311	Piñón (X160-000090)		72	21LPX	X245-000011		BASIC
50					V50R21-80AA1-ET	430512-30134					80	X246-000031	
CS-4920				0.050	0.325	33	B	B33S95-56ML- EB	X122-000540	Laminada	Piñón	56	95TXL
	38	B38S95-64ML- EB	X123-000760			64		X243-000020					
	45	Y50S21-72ML- EB	X125-000510			72		X245-000060					
	50	Y	B33S20-80AL- ED			X126-000350	80	X246-000140					
CS-490ES	0.058	0.325	38	Y	Y38S21-64ML-ED	X123-000620	Laminada	Piñón	64	21BPX	431721-30231	CD8TI	EU
			45		Y45S21-72ML-ED	X125-000390			72		431717-30231	CD64TI	EU
			50		Y50S21-80AL-ED	X126-000300			80		431712-30231		

**Accesorios para tareas de mantenimiento de motosierras: limas, afiladores...**




**Aerosoles multifunción, lubricantes multiuso, aceite de corte, aditivos...**




Modelo	Galga (in)	Paso (in)	ESPADA					CADENA					
			Long. (cm)	Tipo anclaje	Tipo	Referencia	Tipo de barra	Tipo de punta (reemplazable)	Eslabones	Tipo Oregon	Referencia	Equivalente Eureka Parts TI	Estándar
CS-501SX	0.050	0.325	33	Y	Y33R20-56ML-ED	X122-000470	Sólida	Piñón (X160-000020)	56	95TXL	X242-000010		EU
			40		Y40R20-68ML-ED	X124-000770			68		X244-000110		
			45		Y45R-20-72AL-ED	X125-000490		Piñón (X160-000050)	72		X245-000060		
			50		Y50R20-80AL-ED	X126-000450			80		X246-000140		
			45	V	Y45R20-72AA1-ET	X125-000251		Piñón (X160-000150)	72		X245-000060		
CS-501SX CS-501SXH	0.058		40	V	V40R21-68AA-ED	X124-000691	Sólida	Piñón (X160-000090)	68	21BPX	431711-38331		EU
			45		V45R21-72AA1-ET	430517-30134		Piñón (X160-000150)	72		431717-30231	CD64TI	
					V45R21-72AA-ED	X125-00351		Piñón (X160-000090)	80		431712-30231		
					50	V50R21-80AA-ED						X126-000291	
CS-590	0.058	3/8	40	S	S40S73-60AA-ED	X124-000481	Laminada	Piñón	60	73LPX	X264-000060		EU, AUS
			45		S45S73-64AA-ED	X125-000171			64		X265-000060	CD75TI	
			50		S50S73-72AA-ED	X126-000141			72		X266-000060	CD13TI	
CS-621SX	0.058	3/8	45	S	S45R73-64AA-ED	X125-000261	Sólida	Piñón (X160-000082)	64	73LPX	X265-000060		EU
			73EXL		X265-000070								
			50		S50R73-72AA-ED	X126-000191			72	73LPX	X266-000060	CD13TI	
					73EXL	X266-000090							
60	S60R73-84AA-ED	X128-000051	84	73LPX	X268-000040								
				73EXL	X268-000060								
CS-600S CS-620SX CS-680S	0.058	3/8	45	S	S45R73-64AA-ED	X125-000261	Sólida	Piñón (X160-000080)	64	73LPX	X265-000060		
			50		S50R73-72AA-ED	X126-000191			72		X266-000060		
					20D8TW3872	X106-000050		Carving					
			60		S60R73-84AA-ED	X128-000051		Piñón (X160-000082)	84		X268-000040		
			24D8TW3884		X108-000020	Carving		92	X270-000050				
			70		28D8TW3892							X110-000000	
CS-7310SX	0.058	3/8	45	U	U45R73-68AA-ED	X125-000470	Sólida	Piñón (X160-000080)	68	73EXL	X265-000090	CD12TI	EU
			73LPX		X265-000080								
			50		U50R73-72AA-ED	X126-000390			72	73EXL	X266-000090	CD13TI	
					73LPX	X266-000060							
			60		U60R73-84AA-ED	X128-000110			84	73EXL	X268-000060		
					73LPX	X268-000040							
			70		U70R73-92AA-ED	X130-000040			92	73EXL	X270-000080		
					73LPX	X270-000050							
CS-1201	0.063	0.404	53	G	21G63	430327-16431	Sólida	Carving	72	27X	431132-16431		BASIC
			63		25G63	430328-16431			84		431133-16431		
			75		30G63	430329-16431			92		431134-16431		
			83		33G63	430332-16431			100		431136-16432		
			90		G90H59-04AA-ET	X114-000001			104		431135-16432		
			105		G90H59-24AA-ED	X117-000001			124		431137-16431		

# CUADROS TÉCNICOS 2T

## MOTOSIERRAS DE PODA

	CS-2511TES / CS-2511TES C	CS-2511WES / CS-2511WES C	CS-280T	CS-281WES	CS-362TES
Cilindrada	25,00 cm³	25,00 cm³	26,9 cm³	26,9 cm³	35,8 cm³
Potencia nominal	1,1 kW (1,5 cv)	1,1 kW (1,5 cv)	1,1 kW (1,5 cv)	1,1 kW (1,5 cv)	1,5 kW (2,0 cv)
Certif. de emisiones	EUST5	EUST5	EUST5	EUST5	EUST5
Depósito carburante	0,19 litros	0,19 litros	0,24 litros	0,24 litros	0,33 litros
Consumo carburante a máx. potencia	0,68 litros/h	0,68 litros/h	0,68 litros/h	0,68 litros/h	0,88 litros/h
Sist. de encendido	Digital CDI	Digital CDI	Digital CDI	Digital CDI	Digital CDI
Cebador de gasolina	Sí	Sí	Sí	Sí	Sí
Arranque fácil	ES-Start	ES-Start	-	ES-Start	ES-Start
Filtro de aire	G-Force	G-Force	G-Force	G-Force	G-Force
Retorno auto. estártar	Sí	Sí	Sí	Sí	Sí
Sist. antivibración	Sí	Sí	Sí	Sí	Sí
Freno de cadena	Inercia - doble anclaje	Inercia - doble anclaje	Inercia	Inercia	Inercia - doble anclaje
Tensor de cadena	Superior	Superior	Lateral	Lateral	Lateral
Paso de cadena	3/8" 1/4" 0,050" y 0,043	3/8" 1/4" 0,043	3/8"	3/8"	3/8"
Longitud espada	25 cm	30cm 25 cm	25 cm	30 cm	30 cm
Puas tope o agarre	Opcional	Sí	Opcional	Opcional	Sí
Sistema de engrase	Automático y ajustable	Automático y ajustable	Automático y ajustable	Automático y ajustable	Automático y ajustable
Accesorio estándar	Funda espada	Funda espada	Funda espada	Funda espada	Funda espada
Peso (en seco)*	2,3 Kg	2,6 Kg	3,0 Kg	3,1Kg	3,6 Kg
	499€ / 569€ / 569€	535€ / 549€	423€	476€	534€

\*Peso sin espada ni cadena

## PODADORAS DE ALTURA

	PPF-236ES	PPT-2620HES
Cilindrada	21,2 cm³	25,4 cm³
Potencia nominal	0,7 kW (0,9 cv)	1,0 kW (1,3 cv)
Certif. de emisiones	EUST5	EUST5
Dep. de carburante	0,45 litros	0,61 litros
Consumo a máxima potencia	0,45 litros/h	0,53 litros/h
Sistema encendido	Electrónico CDI	Digital CDI
Cebador gasolina	Sí	Sí
Arranque fácil	ES-Start	ES-Start
Sist. antivibración	Sí	Sí
Paso de cadena	3/8"	3/8"
Longitud espada	25 cm	30 cm
Sistema de engrase	Auto. y ajustable	Auto. y ajustable
Long. con extensión	3.310 mm	4.940 mm
Accesorio estándar	Funda espada	Funda espada
Longitud	2.400 mm	2.716 / 3.704 mm
Peso (en seco)*	5,8 Kg	7,7 Kg
	728€	990€

\*Peso sin espada ni cadena

## SOPLADORES

	PB-2520	PB-2620	ES-250ES	PB-5810T	PB-770HB	PB-7910T	PB-9010T
Cilindrada	25,4 cm³	25,4 cm³	25,4 cm³	59,7 cm³	63,3 cm³	79,9 cm³	79,9 cm³
Potencia nominal	0,9 kW (1,2 cv)	0,9 kW (1,2 cv)	0,9 kW (1,2 cv)	2,4 kW (3,2 cv)	3,1 kW (4,2 cv)	3,5 kW (4,8 cv)	4,2 kW (5,6 cv)
Cert. de emisiones	EUST5	EUST5	EUST5	EUST5	EUST5	EUST5	EUST5
Dep. carburante	0,55 litros	0,60 litros	0,50 litros	1,44 litros	2,02 litros	1,98 litros	2,56 litros
Consumo de carburante a máx. potencia	0,52 litros/h	0,55 litros	0,52 litros/h	1,27 litros/h	1,87 litros/h	1,73 litros/h	2,18 litros/h
Sist. encendido	Digital CDI	Digital CDI	Electrónico CDI	Electrónico CDI	Electrónico CDI	Electrónico CDI	Electrónico CDI
Cebador de gasolina	Sí	Sí	Sí	Sí	Sí	Sí	Sí
Arranque fácil	ES-Start	ES-Start	ES-Start	-	-	-	-
Filtro de aire	-	Alto rendimiento	-	Alto rendimiento	Alto rendimiento	Alto rendimiento	Alto rendimiento
Sistema antivibración	-	Sí	Sí	Extra	Extra	Extra	Extra
Fijador gatillo	Sí	Sí	Sí	Sí	Sí	Sí	Sí
Tipo	Manual	Manual	Manual	Mochila	Mochila	Mochila	Mochila
Fuerza de soplado	15,8 N	15,8 N	-	28,3 N	33,2 N	41,4 N	48,9 N
Caudal de aire	768 m³/h (con tubos)	774 m³/h (con tubos)	576 m³/h (con tubos)	1195 m³/h (con tubos)	1290 m³/h (con tubos)	1436 m³/h (con tubos)	1907 m³/h (con tubos)
Velocidad del aire	76 m/s	77 m/	81 m/s	105 m/s	105 m/s	109 m/s	109 m/s
Filtro de aire	Estándar	Estándar	Estándar	Alto rendimiento	Estándar	Alto rendimiento	Alto rendimiento
Kit aspiración	-	-	Incluido	-	-	-	-
Kit limpia canales	Opcional	Opcional	Opcional	-	-	-	-
Peso (en seco)	3,9 Kg	4,4 Kg	5,7 Kg	9,60 Kg	11,0 Kg	11,8 Kg	12,4 Kg
	250€	391€	499€	699€	799€	999€	1.199€

## MOTOSIERRAS POLIVALENTES

	CS-310ES	CS-3410	CS-3510ES	CS-3510AC
Cilindrada	30,5 cm³	34,4 cm³	34,4 cm³	34,4 cm³
Potencia nominal	1,1 kW (1,5 cv)	1,3 kW (1,7 cv)	1,5 kW (2,0 cv)	1,5 kW (2,0 cv)
Certif. de emisiones	EUST5	EUST5	EUST5	EUST5
Depósito carburante	0,25 litros	0,28 litros	0,28 litros	0,28 litros
Consumo carburante a máx. potencia	0,68 litros/h	0,79 litros/h	0,85 litros/h	0,85 litros/h
Sistema de encendido	Electrónico CDI	Digital CDI	Digital CDI	Digital CDI
Cebador de gasolina	Sí	Sí	Sí	Sí
Arranque fácil	ES-Start	ES-Start	ES-Start	ES-Start
Filtro de aire	G-Force	G-Force	G-Force	G-Force
Retorno auto. estártar	Sí	Sí	Sí	Sí
Sistema antivibración	Sí	Sí	Sí	Sí
Freno de cadena	Inercia - doble anclaje	Inercia - doble anclaje	Inercia - doble anclaje	Inercia - doble anclaje
Tensor de cadena	Lateral	Lateral	Lateral	Lateral
Paso de cadena	3/8"	3/8"	3/8"	3/8"
Longitud espada	35 cm	35 cm	35 cm	35 cm
Puas de tope o agarre	Sí	Sí	Sí	Sí
Sistema de engrase	Automático	Automático y ajustable	Automático y ajustable	Automático y ajustable
Accesorio estándar	Funda espada	Funda espada	Funda espada	Funda espada
Peso (en seco)*	4,0 Kg	3,7 Kg	3,7 Kg	3,8 Kg
	225€	309€	379€	399€

\*Peso sin espada ni cadena

## TRONZADORA

	CSG-7410
Cilindrada	73,5 cm³
Potencia nominal	3,2 kW (4,3 cv)
Certif. de emisiones	EUST5
Depósito carburante	0,70 litros
Consumo carburante a máxima potencia	2,30 litros/h
Sistema encendido	Digital CDI
Cebador de gasolina	Sí
Arranque fácil	Sí
Filtro de aire	4 etapas
Sist. antivibración	Sí
Reducción	2,57:1
Diámetro del disco	350 mm
Diámetro de anclaje	20 mm
Peso (en seco)	10,7 Kg
	1.512€

## DESBROZADORAS LIGERAS

	SRM-222ES L / U		SRM-267 L / U		SRM-2621ES L / U	
Cilindrada	21,2 cm³		25,4 cm³		25,4 cm³	
Potencia nominal	0,7 kW (0,9 cv)		0,9 kW (1,2 cv)		1,0 kW (1,3 cv)	
Certif. de emisiones	EUST5		EUST5		EUST5	
Dep. de carburante	0,40 litros		0,50 litros		0,60 litros	
Consumo a máx. potencia	0,45 litros/h		0,60 litros/h		0,61 litros/h	
Sist. de encendido	Electrónico CDI		Digital CDI		Digital CDI	
Cebador de gasolina	Sí		Sí		Sí	
Arranque fácil	ES-Start		-		ES-Start	
Sist. antivibración	Sí		Sí		Sí	
Accesorio estándar	G138	Disco 3 puntas	Cabezal nailon RL25		F4	Disco 3 puntas
Tipo de arnés	Simple	Profesional	Árnés simple ECHO		Simple	Profesional
Manillar	Simple	Doble	Simple	Doble	Simple	Doble
Tipo de eje	Flexible		Rígido		Rígido	
Diámetro del eje	6 mm		7 mm		7 mm	
Diámetro del tubo	25 mm		25 mm		25 mm	
Reducción	1:1,36		1:1,36		1:1,36	
Peso (en seco)	4,7 Kg	4,9 Kg	5,3 Kg	5,7 Kg	5,6 Kg	5,8 Kg
	329€ / 358€		399€ / 419€		524€ / 544€	

## DESBROZADORAS

SRM-2621TES L / U	
25,4 cm³	
1,0 kW (1,3 cv)	
EUST5	
0,60 litros	
0,61 litros/h	
Digital CDI	
Sí	
ES-Start	
Sí	
Cabezal Semiautomático Z5	
Simple	Profesional
Simple	Doble
Rígido	
7 mm	
25 mm	
1:2,07	
5,8 Kg	6,0 Kg
659€ / 698€	

## ATOMIZADOR

	MB-5810
Cilindrada	58,2 cm³
Potencia nominal	2,4 kW (3,2 cv)
Certificado de emisiones	EUST5
Depósito de carburante	1,97 litros
Consumo de carburante a máxima potencia	1,60 litros/h
Caudal de aire	666 m³/h valor medio
Depósito para productos químicos	12 litros
Nebulización	de 0,6 a 5,2 litros/ min
Kit espolvoreador	Opcional
Peso (en seco)	12,7 Kg
	999€

## CORTASETOS ALTURA

	HCA-236ES-LW	HCA-2620ES-HD
Cilindrada	21,2 cm³	25,4 cm³
Potencia nominal	0,7 kW (0,9 cv)	1,0 kW (1,3 cv)
Certificación de emisiones	EUST5	EUST5
Depósito de carburante	0,44 litros	0,60 litros
Consumo de carburante a máxima potencia	0,45 litros/h	0,61 litros/h
Sistema encendido	Electrónico CDI	Digital CDI
Alimentación	-	-
Cebador de gasolina	Sí	Sí
Arranque fácil	ES-Start	ES-Start
Antivibración	Sí	Sí
Batería	-	-
Accesorio estándar	Funda para cuchillas	Funda para cuchillas
Empuñadura	Fija	Fija
Cuchilla	Doble	Doble
Longitud de corte efectiva	52,0 cm	53,6 cm
Paso de cuchilla	30 mm	35 mm
Corte ajustable	Sí (tipo japonés)	-
Aplicaciones	Poda y perfilado	Poda y perfilado
Longitud	2.407 mm	2.440 mm
Peso (en seco)	6,2 Kg	6,5 Kg
	845€	925€





## MOTOSIERRAS FORESTALES

CS-4010	CS-4510ES	CS-4920	CS-590ES
41,6 cm³	45,0 cm³	50,1 cm³	59,8 cm³
1,9 kW (2,6 cv)	2,3 kW (3,1 cv)	2,5 kW (3,4 cv)	3,0 kW (4,0 cv)
EUST5	EUST5	EUST5	EUST5
0,35 litros	0,48 litros	0,48 litros	0,64 litros
1,06 litros/h	1,19 litros/h	1,32 litros/hora	1,68 litros/h
Digital CDI	Digital CDI	Digital CDI	Digital CDI
Sí	Sí	Sí	-
ES-Start	ES-Start	ES-Start	Descompresor
G-Force	G-Force	G-Force	G-Force
Sí	Sí	Sí	Sí
Sí	Sí	Sí	Sí
Inercia - doble andaje	Inercia - doble andaje	Inercia - doble andaje	Inercia - doble andaje
Lateral	Lateral	Lateral	Lateral
0,325"	0,325"	0,325"	3/8"
45 cm	38 cm 45 cm	38 cm 45 cm	38 cm 45 cm
Opcional	Sí	Sí	Sí
Automático	Automático y ajustable	Automático y ajustable	Automático y ajustable
Funda para espada	Funda espada	Funda espada	Funda espada
4,20 kg	5,0 kg	5,0 kg	6,0 Kg
499€	613€ / 623€	699€ / 710€	898€ / 915€

PROMO

## HIGH TORQUE

SRM-3021TES L / U	SRM-3611T U	SRM-420TES U
30,5 cm³	36,3	41,5 cm³
1,3 kW (1,7 cv)	1,4 kW (1,9 cv)	1,8 kW (2,4 cv)
EUST5	EUST5	EUST5
0,71 litros	0,84L	0,69 litros
0,72 litros/h	0,92 litros/h	1,05 litros/h
Digital CDI	Digital CDI	Digital CDI
Sí	Sí	Sí
ES-Start	-	ES-Start
Sí	Sí	Extra
Speed Feed 400	Cabezal Semiautomático Z5	Cabezal Semiautomático B6
Simple	Profesional	Simple
Simple	Doble	Profesional Universal
Rígido	Rígido	Rígido
7 mm	7 mm	8 mm
25 mm	25 mm	28 mm
1:1,62	1:1,62	1:2,08
6,0 Kg	6,3 Kg	8,7 Kg
748€ / 790€	825€	1,049€

## CORTASETOS

	HC-2020	HC-2320	HC-2020R	HCR-165ES	HCR-185ES	HC-2810ESR	HCS-2810ES
Cilindrada	21,2 cm³	21,2 cm³	21,2 cm³	21,2 cm³	21,2 cm³	21,2 cm³	21,2 cm³
Pot. nominal	0,6 kW (0,8 cv)	0,6 kW (0,8 cv)	0,6 kW (0,8 cv)	0,6 kW (0,8 cv)	0,6 kW (0,8 cv)	0,6 kW (0,8 cv)	0,6 kW (0,8 cv)
Certificación de emisiones	EUST5	EUST5	EUST5	EUST5	EUST5	EUST5	EUST5
Depósito de carburante	0,39 litros	0,39 litros	0,39 litros	0,39 litros	0,39 litros	0,39 litros	0,39 litros
Consumo de carburante a máx. potencia	0,44 L/h	0,44 L/h	0,44 L/h	0,40 litros/h	0,40 litros/h	0,40 litros/h	0,40 litros/h
Sist. encendido	Electrónico CDI		Electrónico CDI	Electrónico CDI	Electrónico CDI	Electrónico CDI	Electrónico CDI
Alimentación	-	-	-	-	-	-	-
Cebador de gasolina	Sí	Sí	Sí	Sí	Sí	Sí	Sí
Arranque fácil	-	-	-	ES-Start	ES-Start	ES-Start	ES-Start
Antivibración	Sí	Sí	Sí	Extra	Extra	Extra	Sí
Batería	-	-	-	-	-	-	-
Accesorio estándar	Funda para cuchillas	Funda para cuchillas	Funda para cuchillas	Funda para cuchillas	Funda para cuchillas	Funda para cuchillas	Funda para cuchillas
Empuñadura	Fija	Fija	Giratoria 180°	Giratoria 180°	Giratoria 180°	Giratoria 180°	Fija
Cuchilla	Doble	Doble	Doble	Doble	Doble	Doble	Simple
Longitud de corte efectiva	53 cm	64 cm	53 cm	64,0 cm	74,4 cm	62,4 cm	73,0 cm
Paso de cuchilla	35mm	35mm	35mm	35 mm	35 mm	35 mm	35 mm
Corte ajustable	Ajustable	Ajustable	Ajustable	Sí (tipo japonés)	Sí (tipo japonés)	-	-
Aplicaciones	Poda y perfilado	Poda y perfilado	Poda y perfilado	Poda y perfilado	Poda y perfilado	Poda y perfilado	Poda y perfilado
Longitud	-	-	-	-	-	-	-
Peso (en seco)	4,6 kg	4,6 kg	4,6 kg	5,1 Kg	5,3 Kg	5,2 Kg	4,7 Kg
359€	520€	449€	658€	698€	810€	810€	

PROMO

PROMO

## DESBROZADORAS POTENTES Y FORESTALES

SRM-420ES U LW	SRM-420ES U	SRM-520ES U	BCLS-520ES	CLS-520ES
41,5 cm³	41,5 cm³	50,2 cm³	50,2	50,2
1,8 kW (2,4 cv)	1,8 kW (2,4 cv)	2,2 kW (2,9 cv)	2,2 kW (2,9 cv)	2,2 kW (2,9 cv)
EUST5	EUST5	EUST5	EUST5	EUST5
0,69 litros	0,69 litros	0,69 litros	0,69 litros	0,69 litros
1,05 litros/h	1,05 litros/h	1,23 litros/h	1,23 litros/h	1,23 litros/h
Digital CDI	Digital CDI	Digital CDI	Digital CDI	Electrónico CDI
Sí	Sí	Sí	Sí	Sí
ES-Start	ES-Start	ES-Start	ES-start	ES-start
Sí	Extra	Extra	Extra	Extra
Cabezal DS5	Disco 3 puntas + DS5	Disco 3 puntas + DS5	-	Disco sierra
Profesional Universal	Profesional Universal	Profesional ERGO PRO	Profesional ERGO PRO	Profesional ERGO PRO
Doble	Doble	Doble	Doble	Doble
Rígido	Rígido	Rígido	Rígido	Rígido
8 mm	8 mm	8 mm	8mm	10 mm
28 mm	28 mm	28 mm	28 mm	35 mm
1:1,33	1:1,33	1:1,33	1:1,40	1:1,40
8,2 Kg	8,5 Kg	9,0 Kg	9,4 kg	9,9 kg
599€	940€	1.160€	1.275€	1.350€

PROMO

PROMO

## SISTEMA MULTIUSOS

	PAS-2620ES
Cilindrada	25,4 cm³
Potencia nominal	1,0 kW (1,3 cv)
Certificación de emisiones	EUST5
Depósito de carburante	0,60 litros
Consumo de carburante a máxima potencia	0,61 litros/h
Sistema de encendido	Digital CDI
Cebador de gasolina	Sí
Arranque fácil	ES-Start
Sistema antivibración	Sí
Paso de cadena	-
Longitud con extensión	-
Manillar	Simple
Tipo de eje	Flexible
Diámetro del tubo	25 mm
Ancho de trabajo	-
Longitud cuchillas	-
Longitud de corte efectiva	-
Caudal de aire	-
Velocidad del aire	-
Longitud	102,5 cm
Peso (en seco)	4,8 Kg
499€	

PROMO

## DE MOCHILA

RM-520ES	RM-3020T
50,2 cm³	30,5 cm³
2,2 kW (2,9 cv)	1,3 kW (1,7 cv)
EUST5	EUST5
1,0 litros	1,3 litros
1,23 litros/h	0,72 L/h
Electrónico CDI	Digital CDI
Sí	Sí
ES-Start	-
Sí	Sí
Cabezal semiaut. Z5	Cabezal nylon RL25
Amnés Profesional ECHO	Amnés profesional ECHO
Simple	Simple
Flexible / Rígido	Flexible / Rígido
8 mm (rígido)	7 mm (Rígido)
28 mm	25 mm
1:1,33	1:1,62
12,0 Kg	9 kg
1.089€	774€

## ACCESORIOS PAS

ACCESORIO PODADORA MTA-PP/E	
Paso de cadena 3/8"	
Longitud con extensión 121 + 100 cm	
Longitud 121 cm	
Peso en seco 1,8 Kg	
321€	

BARREDORA MTA-PS	CORTAORILLAS MTA-LE/E
Ancho de trabajo 59 cm	Longitud cuchillas 19,7 cm
Longitud 80 cm	Longitud 79 cm
Peso en seco 3,3 Kg	Peso en seco 2,4 Kg
769€	222€

CORTASETOS MTA-AH-HD	DESBROZADORA MTA-TB
Long. con extensión 163 + 100 cm	Longitud 81 cm
Longitud de corte 53,6 cm	Peso en seco 1,5 Kg
Longitud 163 cm	182€
Peso en seco 2,5 Kg	EXTENSIÓN 3" MTA-3EXT
476€	Longitud 100 cm
	87€

MINI CULTIVADOR MTA-TC
Longitud 90,7 cm
Peso en seco 2,3 Kg
486€

SOPLADOR MTA-PB
Caudal de aire 619 m³/h (con tubos)
Velocidad del aire 51,4 m/s
Longitud 63,5 cm
Peso en seco 1,80 Kg
213€

# CUADROS TÉCNICOS BATTERY SERIES

## GAMA PROFESIONAL 56 eFORCE MOTOSIERRAS

	DCS-3500 PRO	DCS-2500T / TC PRO	DCS-2500 PRO	DCS-3000T	DCS-3500T PRO
Voltaje nominal	50,4 V	50,4 V	50,4 V	50,4 V	50,4 V
Tipo de motor	Sin escobillas	Sin escobillas	Sin escobillas	Sin escobillas	Sin escobillas
Velocidad variable	Sí	Sí	Sí	Sí	Sí
Longitud espada	35 cm	25 cm	25 cm	30 cm	35 cm
Tipo de cadena	3/8"	3/8" - 1/4"	1/4"	0,325" - 0,043	0,325" - 0,043
Capacidad aceite	0,37 L	0,12 l	0,12 L	0,27 L	0,24 L
Peso (sin batería) <sup>1</sup>	2,9 Kg	1,6 Kg	2,0 Kg	3,0 Kg	2,2 Kg
	698€*	543€* / 622€*	642€*	343€	699€

<sup>1</sup> Peso sin batería, en el caso de las motosierras también sin espada y cadena

## MINISIERRA

	DHS-3006
Voltaje nominal	50,4 V
Tipo de motor	Sin escobillas
Velocidad variable	Sí
Longitud espada	15 cm
Tipo de cadena	0,325" - 0,043
Capacidad aceite	0,05 L
Peso (sin batería) <sup>1</sup>	1,2 Kg
	214€

PROMO

## SOPLADORES

	DPB-2500	DPB-2600 PRO
Voltaje nominal	50,4 V	50,4 V
Tipo de motor	Sin escobillas	Sin escobillas
Velocidad variable	Sí + Turbo booster	Sí + Turbo booster
Fuerza de soplado	16,5 N	17 N
Caudal máximo	896 m³/h (boost)	697 m³/h
Velocidad aire	69,9 m/s (boost)	79,5 m/s
Peso (sin batería)	2,6 Kg	2,5 Kg
	374€*	507€*

## PODADORA DE ALTURA

	DPPT-2600 LW PRO
Voltaje nominal	50,4 V
Tipo de motor	Sin escobillas
Paso de cadena	0,325"
Longitud espada	25 cm
Long. con extensión	397 cm
Longitud total	280 cm
Peso (sin batería)	5,0 Kg
	999€

## BATERÍA 2.5AH BATERÍA 5.0AH CARGADORES

	LBP-56V-125*
Voltaje nominal	50,4 V
Tiempo de carga	80% 28 min. / 100% 47 min.
Autonomía DPB-2600 PRO	-
Autonomía DHC-2200 R PRO	96 min.
Autonomía DSRM-2600 PRO	21 min.
Autonomía DTT-2100 PRO	40 min.
Autonomía DCS 3500 PRO	24 min.
Autonomía DCS 2500 PRO	32 min.
Autonomía DCS 2500 T / TC PRO	30 min.
Autonomía DCS-3000T	21 min.
Autonomía DCS-3500T	25 min.
Autonomía DPAS 2600 PRO	Hasta 68 min.
Autonomía DPPT-2600 LW PRO	33 min.
Autonomía DHCA-2600 PRO	54 min.
Peso	1,0 Kg
	236€

	LBP-56V-250*
Voltaje nominal	50,4 V
Tiempo de carga	80% 27 min. / 100% 52 min.
Autonomía DPB-2600 PRO	20 min.
Autonomía DHC-2200 R PRO	-
Autonomía DSRM-2600 PRO	43 min.
Autonomía DTT-2100 PRO	80 min.
Autonomía DCS 3500 PRO	49 min.
Autonomía DCS 2500 PRO	-
Autonomía DCS 2500 T / TC PRO	-
Autonomía DCS-3000T	50 min.
Autonomía DCS-3500T	51 min.
Autonomía DPAS 2600 PRO	Hasta 222 min.
Autonomía DPPT-2600 LW PRO	67 min.
Autonomía DHCA-2600 PRO	103 min.
Peso	1,8 Kg
	340€

	LCJQ-560	LCJU-560
Voltaje nominal	50,4 V	50,4 V
Tipo de carga	Rápida	Ultrarrápida
Aplicaciones recomendadas	2.3Ah / 4.5Ah / 16Ah	4.5Ah / 16Ah
Peso	0,1 Kg	0,1 Kg
	130€	205€

Ver manual de usuario para mayor precisión sobre las autonomías

## GAMA GARDEN+ SERIES MOTOSIERRA

	DCS-310
Voltaje nominal	36 V
Tipo de motor	Sin escobillas
Velocidad variable	Sí
Longitud de espada	30 cm
Tipo de cadena	3/8" - 0.043"/1.1 mm
Autonomía (2Ah / 4Ah)	Hasta 24 / 41 min.
Peso (Sin batería)	3,3 Kg (con espada y cadena)
	230€*

PROMO

## DESBROZADORA

	DSRM-310
Voltaje nominal	36 V
Tipo de motor	40 VDC
Velocidad variable	Sí
Cabezal	Semiautomático
Autonomía (2Ah / 4Ah)	Hasta 46 / 92 min.
Peso (Sin batería)	2,4 Kg
	169€*

PROMO

## CORTASETOS / ALTURA

	DHC-310	DHCA-310
Voltaje nominal	36 V	36 V
Tipo de motor	40 VDC	40 VDC
Velocidad variable	-	-
Longitud de corte	60,4 cm	488 mm
Paso de cuchilla	26 mm	32 mm
Autonomía (2Ah / 4Ah)	Hasta 56 / 118 min.	59 / 111 min.
Peso (Sin batería)	2,7 Kg	3,6 kg
	133€*	184€*

PROMO

PROMO

## SOPLADOR

	DPB-310
Voltaje nominal	36 V
Tipo de motor	Sin escobillas
Velocidad variable	Sí + Turbo booster
Fuerza de soplado	10,8 N
Caudal máximo	737 m³/h
Velocidad del aire	54,4 m/s
Autonomía (2Ah / 4Ah)	Hasta 12 / 21 min.
Peso (Sin batería)	2,2 Kg
	122€*

PROMO

## PODADORA ALTURA

	DPFP-310
Voltaje nominal	36 V
Tipo de motor	40 VDC
Freno de cadena	Electrónico
Longitud espada	20 cm
Longitud extensión	2.700 mm
Autonomía (2Ah / 4Ah)	53 / 95 min.
Peso (Sin batería)	3,0 kg
	184€*

PROMO

## CORTACÉSPEDES

	DLM-310/35P	DLM-310/46P	DLM-310/46SP
Voltaje nominal	36 V	36 V	36 V
Tipo de motor	40 VDC	Sin escobillas	Sin escobillas
Avance	Manual	Manual	Autopropulsado
Alturas de corte	5 de 20 a 70 mm	7 de 25 a 80 mm	7 de 25 a 80 mm
Ancho de corte	35 cm	46 cm	46 cm
Bolsa recogedor	Tela (40 litros)	Tela (55 litros)	Tela (55 litros)
Autonomía (2Ah / 4Ah)	Hasta 200 m² / Hasta 400 m²	Hasta 250 m² / Hasta 500 m²	Hasta 200 m² / Hasta 400 m²
Peso (Sin batería)	14,2 Kg	24,3 Kg	27,6 Kg
	229€*	363€*	484€*

Autonomías Gama Garden + en vacío (sin carga)

PROMO

PROMO

PROMO

## BATERÍA 2AH

	LBP-36-80
Voltaje nominal	36 V
Tiempo de carga	80% - 46 min. 100% - 100 min.
Peso	0,7 Kg
	107€

## BATERÍA 4AH

	LBP-36-150
Voltaje nominal	36 V
Tiempo de carga	80% - 97 min. 100% - 170 min.
Peso	1,0 Kg
	167€

## CARGADOR

	LC-3604
Voltaje nominal	36 V
Tipo de carga	Rápida
Peso	0,1 kg
	64€

## EQUIPACIÓN DE SEGURIDAD PARA TU PROTECCIÓN

Ponemos a vuestra disposición nuestra amplia gama de ropa de seguridad, desde prendas anticorte hasta accesorios de protección como guantes, botas...

Toda la ropa y accesorios de seguridad ECHO son de calidad profesional y están fabricados con los mismos estándares que todos nuestros productos.

Recuerda:  
¡Tu seguridad es lo más importante!

Ver pg. 21







\*Precios sin acumulador ni cargador

## CORTASETOS

	DHC-2200 R PRO	DHCA-2600 PRO
Voltaje nominal	50,4 V	50,4 V
Tipo de motor	Sin escobillas	Sin escobillas
Velocidad variable	Sí	Sí
Longitud de corte	56,2 cm	53,6 cm
Paso de cuchilla	38 mm	35 mm
Tipo empuñadura	Giratoria 180°	Fija
Peso (sin batería)	2,9 Kg	4,4 Kg
	574€*	829€*

## DESBROZADORAS

	DSRM-2600 U / L PRO	DTT-2100 PRO
Voltaje nominal	50,4 V	50,4 V
Tipo de motor	Sin escobillas	Sin escobillas
Velocidad variable	Sí	Sí
Ancho de trabajo	30 cm	46,4 cm
Diámetro tubo	25 mm	25 mm
Eje transmisión	Rígido 6 mm	Flexible
Peso (sin batería)	3,7 Kg	3,2 Kg
	648€*	945€*

## CORTACÉSPED

	DLM-5100 SP
Voltaje nominal	50,4 V
Tipo de motor	Sin escobillas
Autonomía	Entre 250-400/500-800 m²
Avance	Manual/Autopulsado
Alturas de corte	7 (de 25 a 80 mm)
Mulching	Sí
Peso (sin batería)	29,9 Kg
	754€*

## MULTIUSOS

	DPAS-2600 PRO
Voltaje nominal	50,4 V
Tipo de motor	Sin escobillas
Velocidad variable	Sí
Accesorios	7 (página 10)
Diámetro tubo	25 mm
Longitud	108 cm
Peso (sin batería)	2,4 Kg
	527€*

# EL CAMBIO YA ESTÁ AQUÍ EL CAMPEÓN IMBATIBLE EN TODAS LAS SUPERFICIES



TM-850S RTK

TM-1000

TM-1050 RTK

TM-2000

TM-2050 RTK

RP-1200

RP-1250 RTK



## USOS

## Robots cortacésped y recogebolas para grandes extensiones

Tanto si necesita una cortacésped de gran precisión para **campos de fútbol**, un robot que pueda trabajar silenciosamente en presencia de jugadores en un **campo de golf**, o un mantenimiento eficaz para otro tipo de **campo deportivo**, los robots de ECHO Robotics proporcionan una gran rentabilidad de inversión y harán que su césped tenga mejor aspecto y esté más fuerte.

Además de los campos deportivos, nuestros robots también son los indicados para **otros múltiples usos**, como trabajos en las afueras de **municipios, colegios o complejos hoteleros**.

**Phil Nobel**

PHIL NOBEL S.A.  
Importador ECHO exclusivo para España

Avda. Ramon Cuirans, 2 | 08530 La Garriga (Barcelona)  
Telf. 938 718 009 | Fax. 93 871 81 80  
www.echo-es.es | www.silky.es

En el afán constante por mejorar los materiales, ECHO se reserva el derecho de modificar las características técnicas en todo momento y sin previo aviso. Así mismo, se reserva el derecho de modificar la gama existente, así como sus precios, sin previo aviso y sin incurrir en obligaciones. Este catálogo es válido desde el 1 de septiembre de 2025 hasta el 28 de febrero de 2026. Al cierre de la edición del mismo, algunos de los modelos fotografiados podrían diferir ligeramente de los que se comercialicen posteriormente.

Precios válidos salvo error tipográfico y hasta nueva edición. Precios con I.V.A. incluido, calculados sobre el 21% (valor vigente en el momento de la edición).